

**RENDICONTO DELLA GESTIONE DEL COMUNE**  
**ESERCIZIO FINANZIARIO 2013**

**ALLEGATO A**

Conto del bilancio, conto economico, conto del patrimonio,  
prospetto di conciliazione

**STAMPA CONTO CONSUNTIVO  
 QUADRO RIASSUNTIVO DELLA GESTIONE FINANZIARIA  
 ANNO: 2013**

	GESTIONE		TOTALE
	RESIDUI	COMPETENZA	
Fondo di cassa al 1° Gennaio.....			5.912.866,92
RISCOSSIONI.....	2.951.817,02	40.604.691,90	43.556.508,92
PAGAMENTI.....	13.424.357,00	31.935.246,22	45.359.603,22
FONDO DI CASSA AL 31 DICEMBRE.....			4.109.772,62
PAGAMENTI per azioni esecutive non regolarizzate al 31 dicembre.....			0,00
DIFFERENZA.....			4.109.772,62
RESIDUI ATTIVI.....	10.009.331,24	11.155.035,47	21.164.366,71
RESIDUI PASSIVI.....	10.606.131,27	14.378.060,21	24.984.191,48
DIFFERENZA.....			-3.819.824,77
AVANZO (+) O DISAVANZO (-).....			289.947,85
Risultato di amministrazione	<ul style="list-style-type: none"> <li>- FONDI VINCOLATI 0,00</li> <li>- FONDI PER FINANZIAMENTO SPESE IN CONTO CAPITALE 0,00</li> <li>- FONDI DI AMMORTAMENTO 0,00</li> <li>- FONDI NON VINCOLATI 0,00</li> </ul>		



TERRACINA

08 APR. 2014

IL SEGRETARIO

IL RESPONSABILE DEL SERVIZIO FINANZIARIO  
 DIPARTIMENTO FINANZIARIO  
 LA DIRIGENTE  
 Dott.ssa Ada Nasti

IL RAPPRESENTANTE LEGALE

IL SINDACO  
 Nicola Procaccini

**STAMPA CONTO CONSUNTIVO**  
**QUADRO RIASSUNTIVO DELLA GESTIONE DI COMPETENZA**  
**ANNO:2013**

RISCOSSIONI..... (+)		40.604.691,90
PAGAMENTI..... (-)		31.935.246,22
DIFFERENZA.....		8.669.445,68
RESIDUI ATTIVI..... (+)		11.155.035,47
RESIDUI PASSIVI..... (-)		14.378.060,21
DIFFERENZA.....		-3.223.024,74
		5.446.420,94
AVANZO (+) O DISAVANZO (-)		5.446.420,94
RISULTATO DI GESTIONE	<ul style="list-style-type: none"> <li>- FONDI VINCOLATI</li> <li>- FONDI PER FINANZIAMENTO SPESE IN CONTO CAPITALE</li> <li>- FONDI DI AMMORTAMENTO</li> <li>- FONDI NON VINCOLATI</li> </ul>	<ul style="list-style-type: none"> <li>0,00</li> <li>0,00</li> <li>0,00</li> <li>0,00</li> </ul>

STAMPA CONTO CONSUNTIVO  
RIEPILOGO GENERALE DELLE SPESE - ANNO 2013

DESCRIZIONE	Residui conservati e stanziamenti definitivi di bilancio		Conto del Tesoriere		Determin. Residui Residui da riportare		Impegni		Minori residui o economie (*) (E=A-D) (*) (L=F-I)	
	RS	CP	Residui (A)	Competenza (F)	Residui (B)	Competenza (G)	Residui (C)	Competenza (H)		Residui (D=B+C)
	T	T	Totale (M)	Totale (N)	Totale (O=C+H)	Residui al 31/12 (P=D+I)	Impegni al 31/12 (P=D+I)			+/-
Titolo I - spese correnti	RS	CP	13.866.625,69	7.784.295,15	5.898.458,48	13.682.753,63	183.872,06 INS			
	CP	T	34.970.632,72	23.508.909,56	8.079.084,66	31.587.994,22	3.382.638,50			
	T		48.837.258,41	31.293.204,71	13.977.543,14	45.270.747,85				
Titolo II - spese in conto capitale	RS	CP	8.421.833,89	3.600.857,41	4.439.357,98	8.040.215,39				
	CP	T	5.740.929,82	1.895.745,39	1.655.669,49	3.551.414,88				
	T		14.162.763,71	5.496.602,80	6.095.027,47	11.591.630,27				
Titolo III - spese per rimborso di prestiti	RS	CP	16.548,78	16.548,78	0,00	16.548,78				
	CP	T	21.107.849,23	3.975.557,84	3.125.048,90	7.100.606,74				
	T		21.124.398,01	3.992.106,62	3.125.048,90	7.117.155,52				
Titolo 4*	RS	CP	2.290.970,47	2.022.655,66	288.314,81	2.290.970,47				
	CP	T	5.165.000,00	2.555.033,43	1.518.257,16	4.073.290,59				
	T		7.455.970,47	4.577.689,09	1.786.571,97	6.364.261,06				
TOTALE GENERALE .....	RS	CP	24.595.978,83	13.424.357,00	10.606.131,27	24.030.488,27				
	CP	T	66.984.411,77	31.935.246,22	14.378.060,21	46.313.306,43				
	T		91.580.390,60	45.359.603,22	24.984.191,48	70.343.794,70				
Disavanzo di Amministrazione.....			322.446,64							
TOTALE GENERALE DELLA SPESA.....	RS	CP	24.595.978,83	15.424.357,00	10.606.131,27	24.030.488,27				
	CP	T	67.306.858,41	31.935.246,22	14.378.060,21	46.313.306,43				
	T		91.902.837,24	45.359.603,22	24.984.191,48	70.343.794,70				

(\*) Motivi del verificarsi dei minori residui passivi insussistenti (INS); prescritti (PRE)  
(\*\*) Indicare la parte degli impegni che si riferisce a mere regolazioni contabili di spese correlate alle entrate (COR)

STAMPA CONTO CONSUNTIVO  
GESTIONE DELLE SPESE - ANNO 2013

DESCRIZIONE	Residui conservati e stanziamenti definitivi di bilancio			N° di riferimento allo svolgimento	Conto del Tesoriere			Determ. Residui		Impegni Residui (D=B+C) Competenza (I=G+H) (**) Impegni al 31/12 (P=D+I)	Minori residui o economie (E=A-D) (*) (L=F-I)	+/-			
	RS	Residui (A)			Pagamenti Residui (B)	Competenza (G)	Residui da riportare Residui (C)	Residui (H)	Residui (D=B+C)						
		CP	Competenza (F)										Competenza (G)	Competenza (H)	
			T												Totale (M)
100000															
1010000															
1010100															
1010101															
	Titolo I - spese correnti														
	funzioni generali di amministrazione, di gestione e di controllo														
	organi istituzionali, partecipazione e decentramento														
	personate														
	RS	0,00			0,00				0,00		0,00				
	CP	187.010,80		1	187.010,80				0,00		187.010,80	0,00			
	T	187.010,80			187.010,80				0,00		187.010,80	0,00			
1010102															
	RS	4.251,45			3.496,51				754,94		4.251,45	0,00			
	CP	6.000,00		2	5.208,11				208,63		5.416,74	583,26			
	T	10.251,45			8.704,62				963,57		9.668,19	-			
1010103															
	RS	200.383,63			89.036,51				111.347,12		200.383,63	0,00			
	CP	348.000,00		3	152.243,88				93.453,15		245.697,03	102.302,97			
	T	548.383,63			241.280,39				204.800,27		446.080,66	-			
TOTALE SERVIZIO															
	RS	204.635,08			92.533,02				112.102,06		204.635,08	0,00			
	CP	541.010,80			344.462,79				93.661,78		438.124,57	102.886,23			
	T	745.645,88			436.995,81				205.763,84		642.759,65	-			
1010200															
	segreteria generale, personale e organizzazione														
	personale														
	RS	22.028,56			1.129,86				20.898,70		22.028,56	0,00			
	CP	714.365,38		4	709.034,43				133,21		709.167,64	5.197,74			
	T	736.393,94			710.164,29				21.031,91		731.196,20	-			
1010202															
	RS	5.977,99			611,05				5.366,94		5.977,99	0,00			
	CP	9.000,00		5	7.320,96				1.658,65		8.979,61	20,39			
	T	14.977,99			7.932,01				7.025,59		14.957,60	-			
1010203															
	prestazioni di servizi														
	RS	409.903,84			269.641,37				131.332,71		400.974,08	8.929,76 INS			
	CP	618.400,00		6	400.000,47				209.425,60		609.426,07	8.973,93			
	T	1.028.303,84			669.641,84				340.758,31		1.010.400,15	-			

(\*) Motivi del verificarsi dei minori residui passivi :insussistenti (INS); prescritti (PRE)

(\*\*) Indicare la parte degli impegni che si riferisce a mere regolazioni contabili di spese correlate alle entrate (COR)

STAMPA CONTO CONSUNTIVO  
GESTIONE DELLE SPESE - ANNO 2013

DESCRIZIONE	Residui conservati e stanziamenti definitivi di bilancio			N° di riferimento allo svolgimento	Conto del Tesoriere			Determin. Residui riportare	Impegni		Minori residui o economie (+/-)				
	RS	Residui (A)			Pagamenti Residui (B)	Residui (C)	Residui (D=B+C)		Residui (E=A-D) (*)	Residui (D=B+C)		Competenza (L=F-I)			
		Competenza (F)											Competenza (G)	Competenza (H)	Competenza (I=G+H) (**)
		Totale (M)													
1010204 utilizzo di beni di terzi	RS	6.928,81	0,00	6.105,92	0,00	6.105,92	822,89	INS	-						
	CP	12.000,00	3.419,21	7.250,15	3.419,21	10.669,36	1.330,64		-						
	T	18.928,81	3.419,21	13.356,07	3.419,21	16.775,28									
1010205 trasferimenti	RS	49.052,26	4.720,84	44.331,42	4.720,84	49.052,26	0,00		-						
	CP	5.000,00	632,43	0,00	632,43	632,43	4.367,57		-						
	T	54.052,26	5.353,27	44.331,42	5.353,27	49.684,69									
TOTALE SERVIZIO	RS	493.891,46	162.319,19	321.819,62	162.319,19	484.138,81	9.752,65	INS	-						
	CP	1.358.765,38	215.269,10	1.123.606,01	215.269,10	1.338.875,11	19.890,27		-						
	T	1.852.656,84	377.588,29	1.445.425,63	377.588,29	1.823.013,92									
gestione economica, finanziaria, programmazione, provveditorato e controllo di gestione															
1010300 1010301 personale	RS	16.175,40	10.000,00	6.175,40	10.000,00	16.175,40	0,00		-						
	CP	461.227,21	0,00	461.227,21	0,00	461.227,21	0,00		-						
	T	477.402,61	10.000,00	467.402,61	10.000,00	477.402,61									
1010302 acquisto di beni di consumo e o materie prime	RS	69.509,42	15.502,26	53.016,31	15.502,26	68.518,57	990,85	INS	-						
	CP	63.000,00	9.728,52	35.097,83	9.728,52	44.826,35	18.173,65		-						
	T	132.509,42	25.230,78	88.114,14	25.230,78	113.344,92									
1010303 prestazioni di servizi	RS	54.144,66	38.319,29	13.647,37	38.319,29	51.966,66	2.178,00	INS	-						
	CP	105.500,00	28.676,96	71.697,18	28.676,96	100.374,14	5.125,86		-						
	T	159.644,66	66.996,25	85.344,55	66.996,25	152.340,80									
1010305 trasferimenti	RS	266.358,80	188.650,65	0,00	188.650,65	77.708,15	0,00		-						
	CP	0,00	0,00	0,00	0,00	0,00	0,00		-						
	T	266.358,80	188.650,65	0,00	188.650,65	77.708,15									
1010306 interessi passivi e oneri finanziari diversi	RS	104.829,67	31.033,40	73.796,27	31.033,40	104.829,67	0,00		-						
	CP	2.105.453,39	16.650,87	1.935.806,89	16.650,87	1.952.457,76	152.995,63		-						
	T	2.210.283,06	47.684,27	2.009.603,16	47.684,27	2.057.287,43									

(\*) Motivi del verificarsi dei minori residui passivi :insussistenti (INS); prescritti (PRE)

(\*\*) Indicare la parte degli impegni che si riferisce a mere regolazioni contabili di spese correlate alle entrate (COR)

STAMPA CONTO CONSUNTIVO  
GESTIONE DELLE SPESE - ANNO 2013

DESCRIZIONE	Residui conservati e stanziamenti definitivi di bilancio			N° di riferimento allo svolgimento	Conto del Tesoriere			Determ. Residui		Impegni		Minori residui o economie (+/-)	
	RS	Residui (A)			Pagamenti Residui (B)	Competenza (G)	Residui da riportare Residui (C)	Residui (D=B+C)	Residui (E=A-D) (*)	Competenza (=G+H) (**)	Impegni al 31/12 (P=D+I)		(L=F-I)
		CP	Competenza (F)										
	T	Totale (M)	Totale (N)		Residui al 31/12 (O=C+H)	Impegni al 31/12 (P=D+I)							
1010308	RS	0,00			0,00	0,00		0,00		0,00			
	CP	414.551,24		14	346.646,63	43,92		346.690,55		346.690,55			
	T	414.551,24			346.646,63	43,92		346.690,55		346.690,55			
TOTALE SERVIZIO	RS	511.017,95			146.635,35	283.505,60		430.140,95		80.877,00	INS		
	CP	3.149.731,84			2.850.475,74	55.100,27		2.905.576,01		244.155,83			
	T	3.660.749,79			2.997.111,09	338.605,87		3.335.716,96					
1010400	gestione delle entrate tributarie e servizi fiscali												
1010401	RS	14.118,00			9.975,00	4.143,00		14.118,00		0,00			
	CP	238.833,10		15	233.668,45	4.120,27		237.788,72		1.044,38			
	T	252.951,10			243.643,45	8.263,27		251.906,72					
1010402	RS	0,00			0,00	0,00		0,00		0,00			
	CP	2.000,00		16	0,00	0,00		0,00		2.000,00			
	T	2.000,00			0,00	0,00		0,00					
1010403	RS	126.148,57			53.893,96	72.254,61		126.148,57		0,00			
	CP	250.000,00		17	188.146,74	55.405,61		243.552,35		6.447,65			
	T	376.148,57			242.040,70	127.660,22		369.700,92					
1010407	RS	68.405,82			2.208,22	26.197,60		28.405,82		40.000,00	INS		
	CP	35.000,00		18	5.744,78	26.306,91		32.051,69		2.948,31			
	T	103.405,82			7.953,00	52.504,51		60.457,51					
1010408	RS	41.170,92			12.355,50	5.258,21		17.613,71		23.557,21	INS		
	CP	45.000,00		19	35.517,18	6.161,14		41.678,32		3.321,68			
	T	86.170,92			47.872,68	11.419,35		59.292,03					
TOTALE SERVIZIO	RS	249.843,31			78.432,68	107.853,42		186.286,10		63.557,21	INS		
	CP	570.833,10			463.077,15	91.993,93		555.071,08		15.762,02			
	T	820.676,41			541.509,83	199.847,35		741.357,18					
1010500	gestione dei beni demaniali e patrimoniali												

(\*) Motivi del verificarsi dei minori residui passivi :insussistenti (INS); prescritti (PRE)

(\*\*) Indicare la parte degli impegni che si riferisce a mere regolazioni contabili di spese correlate alle entrate (COR)

STAMPA CONTO CONSUNTIVO  
GESTIONE DELLE SPESE - ANNO 2013

DESCRIZIONE	Residui conservati e stanziamenti definitivi di bilancio			N° di riferimento allo svolgimento	Conto del Tesoriere			Determ. Residui riportare		Impegni		Minori residui o economie (+/-)	
	RS	Residui (A)			Pagamenti Residui (B)	Competenza (G)	Residui (C)	Residui da riportare Residui (C)	Residui (D=B+C)	Competenza (E=A-D) (*)	Impegni (F=G+H) (**)		(L=F-I)
		CP	Competenza (F)										
1010501 personale	RS	0,00	0,00		0,00	0,00	0,00	0,00	0,00	0,00	0,00		
	CP	30.330,27	30.330,27	20	30.330,27	0,00	0,00	0,00	30.330,27	0,00	0,00		
	T	30.330,27	30.330,27		30.330,27	0,00	0,00	0,00	30.330,27	0,00	0,00		
1010502 acquisto di beni di consumo e o materie prime	RS	1.000,00	1.000,00		0,00	1.000,00	1.000,00	1.000,00	1.000,00	1.000,00	0,00		
	CP	0,00	0,00	21	0,00	0,00	0,00	0,00	0,00	0,00	0,00		
	T	1.000,00	1.000,00		0,00	1.000,00	1.000,00	1.000,00	1.000,00	1.000,00	0,00		
1010503 prestazioni di servizi	RS	7.413,50	7.413,50		6.186,94	1.226,21	1.226,21	1.226,21	7.413,15	7.413,15	0,35 INS		
	CP	20.000,00	20.000,00	22	0,00	20.000,00	20.000,00	20.000,00	20.000,00	20.000,00	0,00		
	T	27.413,50	27.413,50		6.186,94	21.226,21	21.226,21	21.226,21	27.413,15	27.413,15	0,00		
1010504 utilizzo di beni di terzi	RS	10.891,74	10.891,74		7.999,91	2.891,74	2.891,74	2.891,74	10.891,65	10.891,65	0,09 INS		
	CP	80.000,00	80.000,00	23	68.337,74	10.725,96	10.725,96	10.725,96	79.063,70	79.063,70	936,30		
	T	90.891,74	90.891,74		76.337,65	13.617,70	13.617,70	13.617,70	89.955,35	89.955,35	0,00		
TOTALE SERVIZIO gestione dei beni demaniali e patrimoniali	RS	19.305,24	19.305,24		14.186,85	5.117,95	5.117,95	5.117,95	19.304,80	19.304,80	0,44 INS		
	CP	130.330,27	130.330,27		98.668,01	30.725,96	30.725,96	30.725,96	129.393,97	129.393,97	936,30		
	T	149.635,51	149.635,51		112.854,86	35.843,91	35.843,91	35.843,91	148.698,77	148.698,77	0,00		
1010600 ufficio tecnico													
1010601 personale	RS	10.000,00	10.000,00		0,00	10.000,00	10.000,00	10.000,00	10.000,00	10.000,00	0,00		
	CP	571.882,84	571.882,84	24	571.882,84	0,00	0,00	0,00	571.882,84	571.882,84	0,00		
	T	581.882,84	581.882,84		571.882,84	10.000,00	10.000,00	10.000,00	581.882,84	581.882,84	0,00		
1010602 acquisto di beni di consumo e o materie prime	RS	38.272,89	38.272,89		22.047,96	16.224,93	16.224,93	16.224,93	38.272,89	38.272,89	0,00		
	CP	50.000,00	50.000,00	25	37.591,47	7.315,61	7.315,61	7.315,61	44.907,08	44.907,08	5.092,92		
	T	88.272,89	88.272,89		59.639,43	23.540,54	23.540,54	23.540,54	83.179,97	83.179,97	0,00		
1010603 prestazioni di servizi	RS	122.557,51	122.557,51		82.181,83	40.375,68	40.375,68	40.375,68	122.557,51	122.557,51	0,00		
	CP	141.000,00	141.000,00	26	108.473,23	29.643,03	29.643,03	29.643,03	138.116,26	138.116,26	2.883,74		
	T	263.557,51	263.557,51		190.655,06	70.018,71	70.018,71	70.018,71	260.673,77	260.673,77	0,00		

(\*) Motivi del verificarsi dei minori residui passivi :insussistenti (INS); prescritti (PRE)

(\*\*) Indicare la parte degli impegni che si riferisce a mere regolazioni contabili di spese correlate alle entrate (COR)



STAMPA CONTO CONSUNTIVO  
GESTIONE DELLE SPESE - ANNO 2013

DESCRIZIONE	Residui conservati e stanziamenti definitivi di bilancio			N° di riferimento allo svolgimento	Conto del Tesoriere			Determ. Residui		Impegni		Minori residui o economie (+/-)	
	RS	Residui (A)			Pagamenti Residui (B)	Competenza (C)	Residui da riportare Residui (C)	Residui (D=B+C)	Competenza (E=A-D) (*)	Residui (L=F-I)			
		CP	Competenza (F)								Competenza (H)		Competenza (I=G+H) (**)
		T	Totale (M)										
1010604		utilizzo di beni di terzi	RS	22.776,16	14.515,49	8.260,67	22.776,16	0,00	0,00	0,00			
	CP		CP	18.000,00	9.999,31	8.000,69	18.000,00	0,00	0,00	0,00			
	T		T	40.776,16	24.514,80	16.261,36	40.776,16						
<b>TOTALE SERVIZIO</b>	RS		RS	193.606,56	118.745,28	74.861,28	193.606,56	0,00	0,00	0,00			
	CP		CP	780.882,84	727.946,85	44.959,33	772.906,18	7.976,66	7.976,66	7.976,66	-		
	T		T	974.489,40	846.692,13	119.820,61	966.512,74						
1010700	anagrafe, stato civile, elettorale, leva e servizio statistico												
1010701		personale	RS	0,00	0,00	0,00	0,00	0,00	0,00	0,00			
	CP		CP	458.504,69	458.504,69	0,00	458.504,69	0,00	0,00	0,00			
	T		T	458.504,69	458.504,69	0,00	458.504,69						
1010702		acquisto di beni di consumo e o materie prime	RS	6.943,99	6.782,95	161,04	6.943,99	0,00	0,00	0,00			
	CP		CP	9.000,00	3.520,00	5.356,47	8.876,47	0,00	0,00	123,53			
	T		T	15.943,99	10.302,95	5.517,51	15.820,46						
1010703		prestazioni di servizi	RS	13.090,64	5.575,11	7.510,08	13.090,64	0,00	0,00	5,45	INS		
	CP		CP	5.000,00	2.574,94	965,17	3.540,11	0,00	0,00	1.459,89			
	T		T	18.090,64	8.150,05	8.475,25	16.625,30						
1010704		utilizzo di beni di terzi	RS	2.400,00	2.400,00	0,00	2.400,00	0,00	0,00	0,00			
	CP		CP	4.800,00	4.266,67	0,00	4.266,67	0,00	0,00	533,33			
	T		T	7.200,00	6.666,67	0,00	6.666,67						
1010705		trasferimenti	RS	2.500,00	0,00	2.500,00	2.500,00	0,00	0,00	0,00			
	CP		CP	2.500,00	0,00	0,00	0,00	0,00	0,00	2.500,00			
	T		T	5.000,00	0,00	0,00	2.500,00						
1010708		oneri straordinari della gestione corrente	RS	8.610,47	0,00	8.610,47	8.610,47	0,00	0,00	0,00			
	CP		CP	255.000,00	237.604,25	17.163,87	254.768,12	0,00	0,00	231,88			
	T		T	263.610,47	237.604,25	25.774,34	263.378,59						

(\*) Motivi del verificarsi dei minori residui passivi :insussistenti (INS); prescritti (PRE)

(\*\*) Indicare la parte degli impegni che si riferisce a mere regolazioni contabili di spese correlate alle entrate (COR)

STAMPA CONTO CONSUNTIVO  
GESTIONE DELLE SPESE - ANNO 2013

DESCRIZIONE	Residui conservati e stanziamenti definitivi di bilancio			N° di riferimento allo svolgimento	Conto del Tesoriere			Determ. Residui		Impegni (D=B+C) Residui Competenza (I=G+H) (**) Impegni al 31/12 (P=D+I)	Minori residui o economie (E=A-D) (*)  (L=F-I)	+/-
	RS	Residui (A)			Pagamenti Residui (B)	Competenza (G)	Residui da riportare Residui (C)	Residui (H)	Residui (D=B+C)			
		CP	Competenza (F)									
	T	Totale (M)	Totale (N)		Residui al 31/12 (O=C+H)	Impegni al 31/12 (P=D+I)						
<b>TOTALE SERVIZIO</b>	RS	33.545,10			14.758,06	18.781,59		33.539,65	5,45 INS	-		
	CP	734.804,69			706.470,55	23.485,51		729.956,06	4.848,63	-		
	T	768.349,79			721.228,61	42.267,10		763.495,71				
1010800												
1010801	RS	834.187,02			745.659,96	88.527,06		834.187,02	0,00	-		
	CP	2.875.443,67		34	1.926.139,31	948.304,36		2.874.443,67	1.000,00	-		
	T	3.709.630,69			2.671.799,27	1.036.831,42		3.708.630,69				
1010803	RS	168.472,93			142.159,49	26.313,44		168.472,93	0,00			
	CP	325.000,00		35	0,00	325.000,00		325.000,00	0,00			
	T	493.472,93			142.159,49	351.313,44		493.472,93				
1010804	RS	30.000,00			30.000,00	0,00		30.000,00	0,00			
	CP	23.000,00		36	22.789,00	0,00		22.789,00	211,00	-		
	T	53.000,00			52.789,00	0,00		52.789,00				
1010805	RS	0,00			0,00	0,00		0,00	0,00			
	CP	131.937,26		37	79.137,26	52.800,00		131.937,26	0,00			
	T	131.937,26			79.137,26	52.800,00		131.937,26				
1010807	RS	3.877,32			3.877,32	0,00		3.877,32	0,00			
	CP	428.926,34		38	428.926,34	0,00		428.926,34	0,00			
	T	432.803,66			432.803,66	0,00		432.803,66				
1010808	RS	3.600,00			0,00	3.600,00		3.600,00	0,00			
	CP	2.875.000,00		39	875.439,10	226.651,00		1.102.090,10	1.772.909,90	-		
	T	2.878.600,00			875.439,10	230.251,00		1.105.690,10				
1010810	RS	0,00			0,00	0,00		0,00	0,00			
	CP	900.000,00		40	0,00	0,00		0,00	900.000,00	-		
	T	900.000,00			0,00	0,00		0,00				

(\*) Motivi del verificarsi dei minori residui passivi :insussistenti (INS); prescritti (PRE)

(\*\*) Indicare la parte degli impegni che si riferisce a mere regolazioni contabili di spese correlate alle entrate (COR)

STAMPA CONTO CONSUNTIVO  
GESTIONE DELLE SPESE - ANNO 2013

DESCRIZIONE	Residui conservati e stanziamenti definitivi di bilancio			N° di riferimento allo svolgimento	Conto del Tesoriere			Determin. Residui riportare		Impegni (D=B+C) Residui Competenza (I=G+H) (**) Impegni al 31/12 (P=D+I)	Minori residui o economie (E=A-D) (*) (L=F-I)	+/-		
	RS	Residui (A)			Pagamenti Residui (B)	Competenza (G)	Residui (C)	Residui da riportare (C)	Residui (D=B+C)					
		Competenza (F)											Competenza (H)	Competenza (I=G+H) (**)
		Totale (M)												
CP	Totale (N)		Totale (N)	Residui al 31/12 (O=C+H)		Residui al 31/12 (P=D+I)								
1010811	RS	1.500.000,00			0,00	1.500.000,00	1.500.000,00	1.500.000,00	1.500.000,00	0,00	0,00			
	CP	135.604,68	41		0,00	100.000,00	100.000,00	100.000,00	100.000,00	35.604,68	0,00	-		
	T	1.635.604,68			0,00	1.600.000,00	1.600.000,00	1.600.000,00	1.600.000,00					
TOTALE SERVIZIO	RS	2.540.137,27			921.696,77	1.618.440,50	1.618.440,50	1.618.440,50	2.540.137,27	0,00	0,00			
	CP	7.694.911,95			3.332.431,01	1.652.755,36	1.652.755,36	1.652.755,36	4.985.186,37	2.709.725,58	0,00	-		
	T	10.235.049,22			4.254.127,78	3.271.195,86	3.271.195,86	3.271.195,86	7.525.323,64	2.709.725,58	0,00	-		
TOTALE FUNZIONE	RS	4.245.981,97			1.798.807,63	2.382.981,59	2.382.981,59	2.382.981,59	4.091.789,22	154.192,75	154.192,75	INS		
	CP	14.961.270,87			9.647.138,11	2.207.951,24	2.207.951,24	2.207.951,24	11.855.089,35	3.106.181,52	0,00	-		
	T	19.207.252,84			11.355.945,74	4.590.932,83	4.590.932,83	4.590.932,83	15.946.878,57	3.106.181,52	0,00	-		
1020000	funzioni relative alla giustizia													
1020100	uffici giudiziari													
1020101	personale													
1020102	acquisto di beni di consumo e o materie prime													
1020103	prestazioni di servizi													
TOTALE SERVIZIO	RS	0,00			0,00	0,00	0,00	0,00	0,00	0,00	0,00			
	CP	74.506,08	42		74.506,08	0,00	0,00	0,00	74.506,08	0,00	0,00			
	T	74.506,08			74.506,08	0,00	0,00	0,00	74.506,08	0,00	0,00			
TOTALE FUNZIONE	RS	153.901,57			87.317,94	66.583,63	66.583,63	66.583,63	153.901,57	0,00	0,00			
	CP	200.000,00	44		100.087,66	95.294,68	95.294,68	95.294,68	195.382,34	4.617,66	0,00	-		
	T	353.901,57			187.405,60	161.878,31	161.878,31	161.878,31	349.283,91	4.617,66	0,00	-		
TOTALE SERVIZIO	RS	153.901,57			87.317,94	66.583,63	66.583,63	66.583,63	153.901,57	0,00	0,00			
	CP	279.506,08			174.593,74	95.294,68	95.294,68	95.294,68	269.888,42	9.617,66	0,00	-		
	T	433.407,65			261.911,68	161.878,31	161.878,31	161.878,31	423.789,99	9.617,66	0,00	-		
TOTALE FUNZIONE	RS	153.901,57			87.317,94	66.583,63	66.583,63	66.583,63	153.901,57	0,00	0,00			
	CP	279.506,08			174.593,74	95.294,68	95.294,68	95.294,68	269.888,42	9.617,66	0,00	-		
	T	433.407,65			261.911,68	161.878,31	161.878,31	161.878,31	423.789,99	9.617,66	0,00	-		
1030000	funzioni di polizia locale													

(\*) Motivi del verificarsi dei minori residui passivi :insussistenti (INS); prescritti (PRE)

(\*\*) Indicare la parte degli impegni che si riferisce a mere regolazioni contabili di spese correlate alle entrate (COR)

STAMPA CONTO CONSUNTIVO  
GESTIONE DELLE SPESE - ANNO 2013

DESCRIZIONE	Residui conservati e stanziamenti definitivi di bilancio			N° di riferimento allo svolgimento	Conto del Tesoriere			Determin. Residui riportare	Impegni		Minori residui o economie +/-				
	RS	Residui (A)			Pagamenti Residui (B)	Residui (C)	Residui da riportare Residui (D=B+C)		Residui (E=A-D) (*)	Competenza (F=G+H) (**)		Impegni al 31/12 (P=D+I)			
		Competenza (F)											Competenza (G)	Competenza (H)	Competenza (I=F+G+H) (**)
		Totale (M)													
1030100															
1030101															
	RS	20.250,00			20.214,34		35,66		20.250,00		0,00				
	CP	1.099.130,16		45	1.041.712,30		32.417,86		1.074.130,16		25.000,00				
	T	1.119.380,16			1.061.926,64		32.453,52		1.094.380,16		-				
1030102															
	RS	53.845,45			41.530,88		2.260,10		43.790,98		10.054,47 INS				
	CP	88.000,00		46	33.015,64		38.923,03		71.938,67		16.061,33				
	T	141.845,45			74.546,52		41.183,13		115.729,65		-				
1030103															
	RS	5.143,58			4.042,61		1.051,97		5.094,58		49,00 INS				
	CP	21.000,00		47	15.290,87		4.518,93		19.809,80		1.190,20				
	T	26.143,58			19.333,48		5.570,90		24.904,38		-				
1030104															
	RS	44.916,47			17.890,79		27.025,68		44.916,47		0,00				
	CP	40.000,00		48	27.996,26		12.003,74		40.000,00		0,00				
	T	84.916,47			45.887,05		39.029,42		84.916,47		-				
TOTALE SERVIZIO															
	RS	124.155,50			83.678,62		30.373,41		114.052,03		10.103,47 INS				
	CP	1.248.130,16			1.118.015,07		87.863,56		1.205.878,63		42.251,53				
	T	1.372.285,66			1.201.693,69		118.236,97		1.319.930,66		-				
TOTALE FUNZIONE															
	RS	124.155,50			83.678,62		30.373,41		114.052,03		10.103,47 INS				
	CP	1.248.130,16			1.118.015,07		87.863,56		1.205.878,63		42.251,53				
	T	1.372.285,66			1.201.693,69		118.236,97		1.319.930,66		-				
1040000															
1040100															
1040102															
	RS	5.049,06			0,00		5.049,06		5.049,06		0,00				
	CP	5.000,00		49	4.599,25		0,75		4.600,00		400,00				
	T	10.049,06			4.599,25		5.049,81		9.649,06		-				
1040103															
	RS	37.913,55			11.260,72		26.652,83		37.913,55		0,00				
	CP	30.000,00		50	10.286,85		13.481,05		23.767,90		6.232,10				
	T	67.913,55			21.547,57		40.133,88		61.681,45		-				

(\*) Motivi del verificarsi dei minori residui passivi :insussistenti (INS); prescritti (PRE)

(\*\*) Indicare la parte degli impegni che si riferisce a mere regolazioni contabili di spese correlate alle entrate (COR)

STAMPA CONTO CONSUNTIVO  
GESTIONE DELLE SPESE - ANNO 2013

DESCRIZIONE	Residui conservati e stanziamenti definitivi di bilancio			N° di riferimento allo svolgimento	Conto del Tesoriere			Deferm. Residui		Impegni		Minori residui o economie (+/-)
	RS	Residui (A)			Pagamenti Residui (B)	Competenza (G)	Residui (C)	Residui da riportare		Residui (D=B+C)	(E=A-D) (*)	
		CP	Competenza (F)					Totale (M)	Competenza (H)			
T	Totale (N)	Residui al 31/12 (O=C+H)	Impegni al 31/12 (P=D+I)	(L=F-I)								
<b>TOTALE SERVIZIO</b>	RS	42.962,61			11.260,72	31.701,89	42.962,61	0,00			0,00	
	CP	35.000,00			14.886,10	13.481,80	28.367,90	6.632,10			6.632,10	-
	T	77.962,61			26.146,82	45.183,69	71.330,51					
1040200												
1040202												
	RS	72.219,55			60.840,90	11.378,65	72.219,55	0,00			0,00	
	CP	68.000,00		51	15.600,00	50.000,00	65.600,00	2.400,00			2.400,00	-
	T	140.219,55			76.440,90	61.378,65	137.819,55					
1040203												
	RS	62.260,04			38.899,04	23.361,00	62.260,04	0,00			0,00	
	CP	120.000,00		52	81.499,30	38.001,50	119.500,80	499,20			499,20	-
	T	182.260,04			120.398,34	61.362,50	181.760,84					
<b>TOTALE SERVIZIO</b>	RS	134.479,59			99.739,94	34.739,65	134.479,59	0,00			0,00	
	CP	188.000,00			97.099,30	88.001,50	185.100,80	2.899,20			2.899,20	-
	T	322.479,59			196.839,24	122.741,15	319.580,39					
1040300												
1040302												
	RS	3.065,76			3.026,15	39,61	3.065,76	0,00			0,00	
	CP	6.000,00		53	0,00	5.000,00	5.000,00	1.000,00			1.000,00	-
	T	9.065,76			3.026,15	5.039,61	8.065,76					
1040303												
	RS	38.895,12			18.818,66	20.076,46	38.895,12	0,00			0,00	
	CP	40.000,00		54	6.936,50	27.444,10	34.380,60	5.619,40			5.619,40	-
	T	78.895,12			25.755,16	47.520,56	73.275,72					
<b>TOTALE SERVIZIO</b>	RS	41.960,88			21.844,81	20.116,07	41.960,88	0,00			0,00	
	CP	46.000,00			6.936,50	32.444,10	39.380,60	6.619,40			6.619,40	-
	T	87.960,88			28.781,31	52.560,17	81.341,48					
1040400												
1040405												
	RS	163.604,58			0,00	163.604,58	163.604,58	0,00			0,00	
	CP	0,00		55	0,00	0,00	0,00	0,00			0,00	
	T	163.604,58			0,00	163.604,58	163.604,58					

(\*) Motivi del verificarsi dei minori residui passivi :insussistenti (INS); prescritti (PRE)

(\*\*) Indicare la parte degli impegni che si riferisce a mere regolazioni contabili di spese correlate alle entrate (COR)

STAMPA CONTO CONSUNTIVO  
GESTIONE DELLE SPESE - ANNO 2013

DESCRIZIONE	Residui conservati e stanziamenti definitivi di bilancio			N° di riferimento allo svolgimento	Conto del Tesoriere			Determ. Residui da riportare		Impegni		Minori residui o economie (+/-)	
	RS	Residui (A)			Pagamenti Residui (B)	Competenza (G)	Totale (N)	Residui (C)	Competenza (H)	Residui (D=B+C)	Competenza (I=G+H) (**)		(E=A-D) (*)
		CP	Competenza (F)										
	T	Totale (M)						Residui al 31/12 (O=C+H)		Impegni al 31/12 (P=D+I)			
<b>TOTALE SERVIZIO</b>	RS	163.604,58			0,00	163.604,58	163.604,58		163.604,58		0,00		
	CP	0,00			0,00	0,00	0,00		0,00		0,00		
	T	163.604,58			0,00	163.604,58	163.604,58		163.604,58		0,00		
1040500	assistenza scolastica, trasporto, refezione e altri servizi												
1040501	RS	0,00			0,00	0,00	0,00		0,00		0,00		
	CP	30.324,67		56	30.324,67	30.324,67	0,00		30.324,67		0,00		
	T	30.324,67			30.324,67	30.324,67	0,00		30.324,67		0,00		
1040502	RS	135,10			0,00	135,10	135,10		135,10		0,00		
	CP	500,00		57	0,00	0,00	0,00		0,00		0,00		
	T	635,10			0,00	0,00	135,10		135,10		0,00		
1040503	RS	664.945,81			664.945,81	664.945,81	32.278,46		664.945,81		0,00		
	CP	1.330.000,00		58	1.330.000,00	662.674,02	647.553,83		1.310.227,85		19.772,15		
	T	1.994.945,81			1.994.945,81	1.295.341,37	679.832,29		1.975.173,66		0,00		
1040505	RS	210.533,39			210.533,39	82.801,16	127.732,23		210.533,39		0,00		
	CP	161.428,34		59	161.428,34	17.523,57	83.904,77		101.428,34		0,00		
	T	371.961,73			371.961,73	100.324,73	211.637,00		311.961,73		0,00		
<b>TOTALE SERVIZIO</b>	RS	875.614,30			875.614,30	715.468,51	160.145,79		875.614,30		0,00		
	CP	1.522.253,01			1.522.253,01	710.522,26	731.458,60		1.441.980,86		80.272,15		
	T	2.397.867,31			2.397.867,31	1.425.990,77	891.604,39		2.317.595,16		0,00		
<b>TOTALE FUNZIONE</b>	RS	1.258.621,96			1.258.621,96	848.313,98	410.307,98		1.258.621,96		0,00		
	CP	1.791.253,01			1.791.253,01	829.444,16	865.386,00		1.694.830,16		96.422,85		
	T	3.049.874,97			3.049.874,97	1.677.758,14	1.275.693,98		2.953.452,12		0,00		
1050000	funzioni relative alla cultura												
1050100	biblioteche, musei e pinacoteche												
1050101	RS	0,00			0,00	0,00	0,00		0,00		0,00		
	CP	114.046,97		60	114.046,97	114.046,97	0,00		114.046,97		0,00		
	T	114.046,97			114.046,97	114.046,97	0,00		114.046,97		0,00		

(\*) Motivi del verificarsi dei minori residui passivi :insussistenti (INS); prescritti (PRE)

(\*\*) Indicare la parte degli impegni che si riferisce a mere regolazioni contabili di spese correlate alle entrate (COR)

STAMPA CONTO CONSUNTIVO  
GESTIONE DELLE SPESE - ANNO 2013

DESCRIZIONE	Residui conservati e stanziamenti definitivi di bilancio			N° di riferimento allo svolgimento	Conto del Tesoriere			Determ. Residui da riportare	Impegni		Minori residui o economie +/-				
	RS	Residui (A)			Pagamenti Residui (B)	Residui (C)	Residui (D=B+C)		Residui (E=A-D) (*)	Competenza (L=F-I)					
		CP	Competenza (F)									Competenza (G)	Competenza (H)	Competenza (I=G+H) (**)	
			T												Totale (M)
1050102	RS	4.861,57		1.856,30	3.005,27	4.861,57	0,00	0,00		0,00					
	CP	3.700,00		1.824,81	1.544,18	3.368,99				331,01					
	T	8.561,57		3.681,11	4.549,45	8.230,56									
1050103	RS	29.398,35		23.116,98	6.281,37	29.398,35				0,00					
	CP	32.800,00		21.612,75	11.187,25	32.800,00				0,00					
	T	62.198,35		44.729,73	17.468,62	62.198,35									
1050105	RS	80.242,44		20.917,53	59.324,91	80.242,44				0,00					
	CP	20.000,00		334,84	940,00	1.274,84				18.725,16					
	T	100.242,44		21.252,37	60.264,91	81.517,28									
TOTALE SERVIZIO	RS	114.502,36		45.890,81	68.611,55	114.502,36				0,00					
	CP	170.546,97		137.819,37	13.671,43	151.490,80				19.056,17					
	T	285.049,33		183.710,18	82.282,98	265.993,16									
1050200	teatri, attivita' culturali e servizi diversi nel settore culturale														
1050201	RS	0,00		0,00	0,00	0,00				0,00					
	CP	78.776,23		78.776,23	0,00	78.776,23				0,00					
	T	78.776,23		78.776,23	0,00	78.776,23									
1050202	RS	264,00		0,00	264,00	264,00				0,00					
	CP	0,00		0,00	0,00	0,00				0,00					
	T	264,00		0,00	264,00	264,00									
1050205	RS	0,00		0,00	0,00	0,00				0,00					
	CP	2.000,00		0,00	2.000,00	2.000,00				0,00					
	T	2.000,00		0,00	2.000,00	2.000,00									
TOTALE SERVIZIO	RS	264,00		0,00	264,00	264,00				0,00					
	CP	80.776,23		78.776,23	2.000,00	80.776,23				0,00					
	T	81.040,23		78.776,23	2.264,00	81.040,23									

(\*) Motivi del verificarsi dei minori residui passivi insussistenti (INS); prescritti (PRE)

(\*\*) Indicare la parte degli impegni che si riferisce a mere regolazioni contabili di spese correlate alle entrate (COR)

STAMPA CONTO CONSUNTIVO  
GESTIONE DELLE SPESE - ANNO 2013

DESCRIZIONE	Residui conservati e stanziamenti definitivi di bilancio			N° di riferimento allo svolgimento	Conto del Tesoriere			Determin. Residui		Impiegni (D=B+C) Competenza (I=G+H) (**) Impegni al 31/12 (P=D+I)	Minori residui o economie (E=A-D) (*) (L=F-I)	+/-
	RS	Residui (A)			Pagamenti Residui (B)	Competenza (G)	Residui da riportare		Residui (D=B+C)			
		CP	Competenza (F)				Residui (C)	Competenza (H)				
			T									
<b>TOTALE FUNZIONE</b>	RS	114.766,36			45.890,81	68.875,55	114.766,36	0,00		0,00		
	CP	251.323,20			216.595,60	15.671,43	232.267,03	15.671,43		232.267,03		19.056,17
	T	366.089,56			262.486,41	84.546,98	347.033,39	84.546,98		347.033,39		-
1060000												
1060200												
1060201												
1060203												
<b>TOTALE SERVIZIO</b>	RS	248.210,06			152.810,65	95.399,41	248.210,06	95.399,41		248.210,06		0,00
	CP	125.000,00		68	82.450,14	25.716,10	108.166,24	25.716,10		108.166,24		16.833,76
	T	373.210,06			235.260,79	121.115,51	356.376,30	121.115,51		356.376,30		-
	RS	248.210,06			152.810,65	95.399,41	248.210,06	95.399,41		248.210,06		0,00
	CP	193.367,00			150.817,14	25.716,10	176.533,24	25.716,10		176.533,24		16.833,76
	T	441.577,06			303.627,79	121.115,51	424.743,30	121.115,51		424.743,30		-
1060300												
1060303												
	RS	3.013,73			0,00	3.013,73	3.013,73	3.013,73		3.013,73		0,00
	CP	0,00		69	0,00	0,00	0,00	0,00		0,00		0,00
	T	3.013,73			0,00	3.013,73	3.013,73	3.013,73		3.013,73		0,00
1060305												
	RS	5.000,00			5.000,00	0,00	5.000,00	0,00		5.000,00		0,00
	CP	0,00		70	0,00	0,00	0,00	0,00		0,00		0,00
	T	5.000,00			5.000,00	0,00	5.000,00	0,00		5.000,00		0,00
<b>TOTALE SERVIZIO</b>	RS	8.013,73			5.000,00	3.013,73	8.013,73	3.013,73		8.013,73		0,00
	CP	0,00			0,00	0,00	0,00	0,00		0,00		0,00
	T	8.013,73			5.000,00	3.013,73	8.013,73	3.013,73		8.013,73		0,00
<b>TOTALE FUNZIONE</b>	RS	256.223,79			157.810,65	98.413,14	256.223,79	98.413,14		256.223,79		0,00
	CP	193.367,00			150.817,14	25.716,10	176.533,24	25.716,10		176.533,24		16.833,76
	T	449.590,79			308.627,79	124.129,24	432.757,03	124.129,24		432.757,03		-

(\*) Motivi del verificarsi dei minori residui passivi :insussistenti (INS); prescritti (PRE)

(\*\*) Indicare la parte degli impegni che si riferisce a mere regolazioni contabili di spese correlate alle entrate (COR)



STAMPA CONTO CONSUNTIVO  
GESTIONE DELLE SPESE - ANNO 2013

DESCRIZIONE	Residui conservati e stanziamenti definitivi di bilancio			N° di riferimento allo svolgimento	Conto del Tesoriere			Determ. Residui da riportare	Impegni		Minori residui o economie +/-		
	RS	Residui (A)			Pagamenti Residui (B)	Residui (C)	Competenza (H)		Residui (D=B+C)	Competenza (I=G+H) (**)		Impegni al 31/12 (P=D+I)	
		CP	Competenza (F)										
			T										Totale (M)
1070000	funzioni nel campo turistico												
1070100	servizi turistici												
1070101	personale												
TOTALE SERVIZIO	RS	0,00	0,00	71	0,00	0,00	0,00	0,00	0,00	0,00	0,00		
	CP	82.014,53	82.014,53		82.014,53	82.014,53	0,00	82.014,53	82.014,53	0,00	0,00		
	T	82.014,53	82.014,53		82.014,53	82.014,53	0,00	82.014,53	82.014,53	0,00	0,00		
1070200	manifestazioni turistiche												
1070202	acquisto di beni di consumo e o materie prime												
	RS	1.898,68	1.898,68		1.152,23	746,45	746,45	1.898,68	1.898,68	0,00	0,00		
	CP	10.000,00	10.000,00	72	7.499,69	2.500,31	2.500,31	10.000,00	10.000,00	0,00	0,00		
	T	11.898,68	11.898,68		8.651,92	3.246,76	3.246,76	11.898,68	11.898,68	0,00	0,00		
1070203	prestazioni di servizi												
	RS	93.645,00	93.645,00		89.130,18	4.514,82	4.514,82	93.645,00	93.645,00	0,00	0,00		
	CP	230.000,00	230.000,00	73	156.578,05	73.337,37	73.337,37	229.915,42	229.915,42	84,58	84,58		
	T	323.645,00	323.645,00		245.708,23	77.852,19	77.852,19	323.560,42	323.560,42	0,00	0,00		
TOTALE SERVIZIO	RS	95.543,68	95.543,68		90.282,41	5.261,27	5.261,27	95.543,68	95.543,68	0,00	0,00		
	CP	240.000,00	240.000,00		164.077,74	75.837,68	75.837,68	239.915,42	239.915,42	84,58	84,58		
	T	335.543,68	335.543,68		254.360,15	81.098,95	81.098,95	335.459,10	335.459,10	0,00	0,00		
TOTALE FUNZIONE	RS	95.543,68	95.543,68		90.282,41	5.261,27	5.261,27	95.543,68	95.543,68	0,00	0,00		
	CP	322.014,53	322.014,53		246.092,27	75.837,68	75.837,68	321.929,95	321.929,95	84,58	84,58		
	T	417.558,21	417.558,21		336.374,68	81.098,95	81.098,95	417.473,63	417.473,63	0,00	0,00		
1080000	funzioni nel campo della viabilità e dei trasporti												
1080100	viabilità, circolazione stradale e servizi connessi												
1080101	personale												
	RS	0,00	0,00		0,00	0,00	0,00	0,00	0,00	0,00	0,00		
	CP	26.290,73	26.290,73	74	26.290,73	0,00	0,00	26.290,73	26.290,73	0,00	0,00		
	T	26.290,73	26.290,73		26.290,73	0,00	0,00	26.290,73	26.290,73	0,00	0,00		

(\*) Motivi del verificarsi dei minori residui passivi :insussistenti (INS); prescritti (PRE)

(\*\*) Indicare la parte degli impegni che si riferisce a mere regolazioni contabili di spese correlate alle entrate (COR)

STAMPA CONTO CONSUNTIVO  
GESTIONE DELLE SPESE - ANNO 2013

DESCRIZIONE	Residui conservati e stanziamenti definitivi di bilancio			N° di riferimento allo svolgimento	Conto del Tesoriere			Determ. Residui riportare	Impegni		Minori residui o economie	+/-				
	RS	Residui (A)			Pagamenti Residui (B)	Competenza (C)	Residui (C)		Residui (D=B+C)	Competenza (E=A-D) (*)			(L=F-I)			
		CP	Competenza (F)											Competenza (H)	Competenza (I=G+H) (**)	
			T													Totale (M)
1080102	RS	5.450,78			4.196,44	1.254,34	1.254,34	5.450,78	0,00	9.717,23	-					
	CP	55.000,00		75	45.282,77	0,00	0,00	45.282,77								
	T	60.450,78			49.479,21	1.254,34		50.733,55								
1080103	RS	12.656,50			6.000,00	6.656,50	6.656,50	12.656,50	0,00	8.920,62	-					
	CP	40.000,00		76	25.067,22	6.012,16	6.012,16	31.079,38								
	T	52.656,50			31.067,22	12.668,66		43.735,88								
TOTALE SERVIZIO	RS	18.107,28			10.196,44	7.910,84	7.910,84	18.107,28	0,00	18.637,85	-					
	CP	121.290,73			96.640,72	6.012,16	6.012,16	102.652,88								
	T	139.398,01			106.837,16	13.923,00		120.760,16								
1080200	Illuminazione pubblica e servizi connessi															
1080202	RS	6.491,09			4.811,09	1.680,00	1.680,00	6.491,09	0,00	14,00	-					
	CP	8.000,00		77	7.986,00	0,00	0,00	7.986,00								
	T	14.491,09			12.797,09	1.680,00		14.477,09								
1080203	RS	1.037.138,42			1.003.878,68	33.259,74	33.259,74	1.037.138,42	0,00	0,00						
	CP	1.600.000,00		78	936.173,33	663.826,67	663.826,67	1.600.000,00								
	T	2.637.138,42			1.940.052,01	697.086,41		2.637.138,42								
TOTALE SERVIZIO	RS	1.043.629,51			1.008.689,77	34.939,74	34.939,74	1.043.629,51	0,00	14,00	-					
	CP	1.608.000,00			944.159,33	663.826,67	663.826,67	1.607.986,00								
	T	2.651.629,51			1.952.849,10	698.766,41		2.651.615,51								
1080300	Irrasporti pubblici locali e servizi connessi															
1080302	RS	25.119,99			2.485,00	22.297,00	22.297,00	24.782,00	337,99 INS	10.000,00	-					
	CP	10.000,00		79	0,00	0,00	0,00	0,00								
	T	35.119,99			2.485,00	22.297,00		24.782,00								
1080303	RS	205.473,61			175.722,08	29.751,53	29.751,53	205.473,61	0,00	0,00						
	CP	170.000,00		80	65.390,85	104.609,15	104.609,15	170.000,00								
	T	375.473,61			241.112,93	134.360,68		375.473,61								

(\*) Motivi del verificarsi dei minori residui passivi :insussistenti (INS); prescritti (PRE)

(\*\*) Indicare la parte degli impegni che si riferisce a mere regolazioni contabili di spese correlate alle entrate (COR)

STAMPA CONTO CONSUNTIVO  
GESTIONE DELLE SPESE - ANNO 2013

DESCRIZIONE	Residui conservati e stanziamenti definitivi di bilancio			N° di riferimento allo svolgimento	Conto del Tesoriere			Determ. Residui		Impegni (D=B+C) Competenza (I=G+H) (**) Impegni al 31/12 (P=D+I)	Minori residui o economie (E=A-D) (*) (L=F-I)	+/-			
	RS	Residui (A)			Pagamenti Residui (B)	Competenza (G)	Residui da riportare Residui (C)	Residui (H)	Residui (D=B+C)						
		Competenza (F)											Totale (N)	Residui al 31/12 (O=C+H)	Competenza (I=G+H) (**)
		Totale (M)													
<b>TOTALE SERVIZIO</b>	RS	230.593,60	178.207,08		52.048,53	230.255,61	337,99	INS	-						
	CP	180.000,00	65.390,85		104.609,15	170.000,00	10.000,00		-						
	T	410.593,60	243.597,93		156.657,68	400.255,61									
<b>TOTALE FUNZIONE</b>	RS	1.292.330,39	1.197.093,29		94.899,11	1.291.992,40	337,99	INS	-						
	CP	1.909.290,73	1.106.190,90		774.447,98	1.880.638,88	28.651,85		-						
	T	3.201.621,12	2.303.284,19		869.347,09	3.172.631,28									
1090000	funzioni riguardanti la gestione del territorio e dell'ambiente														
1090100	urbanistica e gestione del territorio														
1090101	personale														
	RS	0,00	0,00		0,00	0,00	0,00	0,00	0,00						
	CP	512.572,18	512.572,18	81	0,00	512.572,18	0,00	512.572,18	0,00						
	T	512.572,18	512.572,18												
1090102	acquisto di beni di consumo e o materie prime														
	RS	3.000,00	2.831,40		168,60	3.000,00	0,00	3.000,00	0,00						
	CP	4.000,00	0,00		3.787,25	3.787,25	0,00	3.787,25	0,00						
	T	7.000,00	2.831,40		3.955,85	6.787,25	0,00	6.787,25	0,00						
1090103	prestazioni di servizi														
	RS	241.056,35	133.424,94		107.631,41	241.056,35	0,00	241.056,35	0,00						
	CP	382.000,00	296.259,09		85.541,74	381.800,83	199,17	381.800,83	199,17						
	T	623.056,35	429.684,03		193.173,15	622.857,18	0,00	622.857,18	0,00						
<b>TOTALE SERVIZIO</b>	RS	244.056,35	136.256,34		107.800,01	244.056,35	0,00	244.056,35	0,00						
	CP	898.572,18	808.831,27		89.328,99	898.160,26	411,92	898.160,26	411,92						
	T	1.142.628,53	945.087,61		197.129,00	1.142.216,61	0,00	1.142.216,61	0,00						
1090200	edilizia residenziale pubblica locale e piani di edilizia economico-popolare														
1090201	personale														
	RS	0,00	0,00		0,00	0,00	0,00	0,00	0,00						
	CP	108.101,06	108.101,06	84	0,00	108.101,06	0,00	108.101,06	0,00						
	T	108.101,06	108.101,06												
1090202	acquisto di beni di consumo e o materie prime														
	RS	0,00	0,00		0,00	0,00	0,00	0,00	0,00						
	CP	2.000,00	0,00		1.019,92	1.019,92	0,00	1.019,92	0,00						
	T	2.000,00	0,00		1.019,92	1.019,92	0,00	1.019,92	0,00						

(\*) Motivi del verificarsi dei minori residui passivi :insussistenti (INS); prescritti (PRE)

(\*\*) Indicare la parte degli impegni che si riferisce a mere regolazioni contabili di spese correlate alle entrate (COR)

STAMPA CONTO CONSUNTIVO  
GESTIONE DELLE SPESE - ANNO 2013

DESCRIZIONE	Residui conservati e stanziamenti definitivi di bilancio			N° di riferimento allo svolgimento	Conto del Tesoriere			Determ. Residui da riportare		Impegni		Minori residui o economie +/-			
	RS	Residui (A)			Pagamenti Residui (B)	Competenza (G)	Residui (C)	Residui (D=B+C)	Competenza (L=G+H) (**)	(E=A-D) (*)					
		CP	Competenza (F)								Competenza (H)		Competenza (I=G+H) (**)	(L=F-I)	
			T												Totale (M)
1090203	prestazioni di servizi	RS	5.000,00	0,00	0,00	5.000,00	5.000,00	0,00	0,00	0,00	0,00	-			
		CP	1.000,00	0,00	0,00	210,00	210,00	0,00	790,00	0,00	790,00	-			
		T	6.000,00	0,00	0,00	5.210,00	5.210,00	0,00	0,00	0,00	0,00	-			
1090204	utilizzo di beni di terzi	RS	95.609,72	68.268,39	27.341,33	27.341,33	95.609,72	0,00	0,00	0,00	0,00	0,00			
		CP	195.000,00	96.879,30	98.120,70	98.120,70	195.000,00	0,00	0,00	0,00	0,00	0,00			
		T	290.609,72	165.147,69	125.462,03	125.462,03	290.609,72	0,00	0,00	0,00	0,00	0,00			
1090205	trasferimenti	RS	3.000,00	0,00	0,00	3.000,00	3.000,00	0,00	0,00	0,00	0,00	0,00			
		CP	12.000,00	8.700,00	3.300,00	3.300,00	12.000,00	0,00	0,00	0,00	0,00	0,00			
		T	15.000,00	8.700,00	6.300,00	6.300,00	15.000,00	0,00	0,00	0,00	0,00	0,00			
<b>TOTALE SERVIZIO</b>	edilizia residenziale pubblica locale e piani di edilizia economico-popolare	RS	103.609,72	68.268,39	35.341,33	35.341,33	103.609,72	0,00	0,00	0,00	0,00	0,00			
		CP	318.101,06	213.680,36	102.650,62	102.650,62	316.330,98	0,00	0,00	0,00	1.770,08	-			
		T	421.710,78	281.948,75	137.991,95	137.991,95	419.941,70	0,00	0,00	0,00	1.770,08	-			
1090300	servizi di protezione civile	RS	8.989,11	6.127,83	2.861,28	2.861,28	8.989,11	0,00	0,00	0,00	0,00	0,00			
	acquisto di beni di consumo e o materie prime	CP	10.000,00	6.537,66	1.157,37	1.157,37	7.695,03	0,00	0,00	0,00	2.304,97	-			
		T	18.989,11	12.665,49	4.018,65	4.018,65	16.684,14	0,00	0,00	0,00	2.304,97	-			
1090303	prestazioni di servizi	RS	13.336,03	0,00	13.336,03	13.336,03	13.336,03	0,00	0,00	0,00	0,00	0,00			
		CP	10.000,00	0,00	535,00	535,00	535,00	0,00	0,00	0,00	9.465,00	-			
		T	23.336,03	0,00	13.871,03	13.871,03	13.871,03	0,00	0,00	0,00	9.465,00	-			
1090305	trasferimenti	RS	8.283,20	8.283,20	0,00	0,00	8.283,20	0,00	0,00	0,00	0,00	0,00			
		CP	0,00	0,00	0,00	0,00	0,00	0,00	0,00	0,00	0,00	0,00			
		T	8.283,20	8.283,20	0,00	0,00	8.283,20	0,00	0,00	0,00	0,00	0,00			
<b>TOTALE SERVIZIO</b>	servizi di protezione civile	RS	30.608,34	14.411,03	16.197,31	16.197,31	30.608,34	0,00	0,00	0,00	0,00	0,00			
		CP	20.000,00	6.537,66	1.692,37	1.692,37	8.230,03	0,00	0,00	0,00	11.769,97	-			
		T	50.608,34	20.948,69	17.889,68	17.889,68	38.838,37	0,00	0,00	0,00	11.769,97	-			
1090400	servizio idrico integrato														

(\*) Motivi del verificarsi dei minori residui passivi :insussistenti (INS); prescritti (PRE)

(\*\*) Indicare la parte degli impegni che si riferisce a mere regolazioni contabili di spese correlate alle entrate (COR)

STAMPA CONTO CONSUNTIVO  
GESTIONE DELLE SPESE - ANNO 2013

DESCRIZIONE	Residui conservati e stanziamenti definitivi di bilancio			N° di riferimento allo svolgimento	Conto del Tesoriere			Determ. Residui da riportare		Impegni		Minori residui o economie (E=A-D) (*) (L=F-I)	+/-
	RS	Residui (A)			Pagamenti Residui (B)	Competenza (G)	Residui da riportare Residui (C)	Competenza (H)	Residui (D=B+C)	Competenza (I=G+H) (**)	Impegni al 31/12 (P=D+I)		
		CP	Competenza (F)										
1090403	RS	6.020,80	6.020,80		3.388,00	2.632,80	2.632,80	6.020,80	0,00	0,00	0,00		
	CP	10.000,00	10.000,00	92	5.578,00	2.755,28	2.755,28	8.333,28	1.666,72	1.666,72			
	T	16.020,80	16.020,80		8.966,00	5.388,08	5.388,08	14.354,08					
<b>TOTALE SERVIZIO</b>	RS	6.020,80	6.020,80		3.388,00	2.632,80	2.632,80	6.020,80	0,00	0,00	0,00		
	CP	10.000,00	10.000,00		5.578,00	2.755,28	2.755,28	8.333,28	1.666,72	1.666,72			
	T	16.020,80	16.020,80		8.966,00	5.388,08	5.388,08	14.354,08					
1090500	servizio smaltimento rifiuti												
1090503	RS	2.384.897,88	2.384.897,88		2.223.364,54	161.533,34	161.533,34	2.384.897,88	0,00	0,00	0,00		
	CP	8.656.298,23	8.656.298,23	93	6.071.941,87	2.554.356,36	2.554.356,36	8.626.298,23	30.000,00	30.000,00			
	T	11.041.196,11	11.041.196,11		8.295.306,41	2.715.889,70	2.715.889,70	11.011.196,11					
<b>TOTALE SERVIZIO</b>	RS	2.384.897,88	2.384.897,88		2.223.364,54	161.533,34	161.533,34	2.384.897,88	0,00	0,00	0,00		
	CP	8.656.298,23	8.656.298,23		6.071.941,87	2.554.356,36	2.554.356,36	8.626.298,23	30.000,00	30.000,00			
	T	11.041.196,11	11.041.196,11		8.295.306,41	2.715.889,70	2.715.889,70	11.011.196,11					
1090600	parchi e servizi per la tutela ambientale del verde, altri servizi relativi al territorio ed all'amb												
1090601	RS	0,00	0,00		0,00	0,00	0,00	0,00	0,00	0,00	0,00		
	CP	331.316,41	331.316,41	94	331.316,41	0,00	0,00	331.316,41	0,00	0,00	0,00		
	T	331.316,41	331.316,41		331.316,41	0,00	0,00	331.316,41					
1090602	RS	6.050,00	6.050,00		6.050,00	0,00	0,00	6.050,00	0,00	0,00	0,00		
	CP	3.000,00	3.000,00	95	0,00	0,00	0,00	0,00	0,00	0,00	3.000,00		
	T	9.050,00	9.050,00		6.050,00	0,00	0,00	6.050,00			3.000,00		
1090603	RS	252.137,11	252.137,11		252.053,06	84,05	84,05	252.137,11	0,00	0,00	0,00		
	CP	435.108,00	435.108,00	96	396.678,54	36.305,16	36.305,16	432.983,70	2.124,30	2.124,30			
	T	687.245,11	687.245,11		648.731,60	36.389,21	36.389,21	685.120,81					
<b>TOTALE SERVIZIO</b>	RS	258.187,11	258.187,11		258.103,06	84,05	84,05	258.187,11	0,00	0,00	0,00		
	CP	769.424,41	769.424,41		727.994,95	36.305,16	36.305,16	764.300,11	5.124,30	5.124,30			
	T	1.027.611,52	1.027.611,52		986.098,01	36.389,21	36.389,21	1.022.487,22					

(\*) Motivi del verificarsi dei minori residui passivi :insussistenti (INS); prescritti (PRE)

(\*\*) Indicare la parte degli impegni che si riferisce a mere regolazioni contabili di spese correlate alle entrate (COR)

STAMPA CONTO CONSUNTIVO  
GESTIONE DELLE SPESE - ANNO 2013

DESCRIZIONE	Residui conservati e stanziamenti definitivi di bilancio			N° di riferimento allo svolgimento	Conto del Tesoriere			Determ. Residui		Impegni	Minori residui o economie +/-				
	RS	CP	T		Residui (A)	Competenza (B)	Totale (N)	Residui da riportare				Residui (D=B+C)	(E=A-D) (*)		
								Competenza (F)	Residui (C)					Competenza (H)	Impegni al 31/12 (P=D+I)
<b>TOTALE FUNZIONE</b>	RS	CP	T												
110000															
1100100															
1100105															
<b>TOTALE SERVIZIO</b>	RS	CP	T												
1100400															
1100401															
1100403															
1100405															
1100408															
<b>TOTALE SERVIZIO</b>	RS	CP	T												

(\*) Motivi del verificarsi dei minori residui passivi :insussistenti (INS); prescritti (PRE)

(\*\*) Indicare la parte degli impegni che si riferisce a mere regolazioni contabili di spese correlate alle entrate (COR)

STAMPA CONTO CONSUNTIVO  
GESTIONE DELLE SPESE - ANNO 2013

DESCRIZIONE	Residui conservati e stanziamenti definitivi di bilancio			N° di riferimento allo svolgimento	Conto del Tesoriere			Determ. Residui da riportare	Impegni		Minori residui o economie (+/-)					
	RS	Residui (A)			Pagamenti Residui (B)	Residui (C)	Competenza (H)		Residui (D=B+C)	Competenza (I=G+H) (**)		(E=A-D) (*)				
		CP	Competenza (F)										Competenza (G)	Competenza (H)	Impegni al 31/12 (P=D+I)	(L=F-I)
		T	Totale (M)													
1100500																
1100501																
	personale			102	0,00	151.183,02	151.183,02	0,00	151.183,02	0,00	0,00					
1100502																
	acquisto di beni di consumo e o materie prime			103	16.829,55	12.000,00	8.276,50	5.790,18	16.829,55	0,00	0,00					
1100503																
	prestazioni di servizi			104	47.030,73	140.000,00	109.193,42	7.580,28	47.030,73	0,00	0,00					
TOTALE SERVIZIO																
	servizio necroscopico e cimiteriale				63.860,28	303.183,02	268.652,94	27.135,95	63.860,28	0,00	0,00					
TOTALE FUNZIONE																
	funzioni nel settore sociale				3.248.571,84	2.879.984,52	1.736.921,84	2.410.729,22	3.246.613,99	1.957,85 INS	1.957,85 INS					
1110000																
1110200																
	fiere, mercati e servizi connessi															
1110201																
	personale			105	0,00	48.359,94	48.359,94	0,00	48.359,94	0,00	0,00					
1110203																
	prestazioni di servizi			106	14.280,00	0,00	0,00	0,00	0,00	0,00	14.280,00 INS					
TOTALE SERVIZIO																
	fiere, mercati e servizi connessi				14.280,00	48.359,94	48.359,94	0,00	48.359,94	0,00	14.280,00 INS					

(\*) Motivi del verificarsi dei minori residui passivi :insussistenti (INS); prescritti (PRE)

(\*\*) Indicare la parte degli impegni che si riferisce a mere regolazioni contabili di spese correlate alle entrate (COR)

STAMPA CONTO CONSUNTIVO  
GESTIONE DELLE SPESE - ANNO 2013

DESCRIZIONE	Residui conservati e stanziamenti definitivi di bilancio			N° di riferimento allo svolgimento	Conto del Tesoriere			Determ. Residui da riportare	Impegni		Minori residui o economie	+/-				
	RS	Residui (A)			Pagamenti Residui (B)	Residui (C)	Competenza (H)		Residui (D=B+C)	Competenza (L=G+H) (**)			(E=A-D) (*)			
		CP	Competenza (F)											Competenza (G)	Competenza (I=F+G+H) (**)	(L=F-I)
		T	Totale (M)													
1110500	servizi relativi al commercio															
1110501	RS	3.000,00		107	0,00	0,00	0,00	0,00	0,00	3.000,00	INS	-				
	CP	237.849,17			237.849,17	0,00	0,00	237.849,17	237.849,17	0,00	0,00					
	T	240.849,17			237.849,17	0,00	0,00	237.849,17	237.849,17	0,00	0,00					
1110502	RS	23,40			0,00	23,40	23,40	23,40	23,40	0,00	0,00	-				
	CP	2.000,00		108	0,00	0,00	0,00	0,00	0,00	2.000,00	0,00	-				
	T	2.023,40			0,00	23,40	23,40	23,40	23,40	0,00	0,00					
1110503	RS	12.703,79			6.887,44	5.816,35	5.816,35	12.703,79	12.703,79	0,00	0,00	-				
	CP	8.000,00		109	4.439,88	1.723,01	1.723,01	6.162,89	6.162,89	1.837,11	1.837,11	-				
	T	20.703,79			11.327,32	7.539,36	7.539,36	18.866,68	18.866,68	0,00	0,00					
<b>TOTALE SERVIZIO</b>	RS	15.727,19			6.887,44	5.839,75	5.839,75	12.727,19	12.727,19	3.000,00	INS	-				
	CP	247.849,17			242.289,05	1.723,01	1.723,01	244.012,06	244.012,06	3.837,11	3.837,11	-				
	T	263.576,36			249.176,49	7.562,76	7.562,76	256.739,25	256.739,25	0,00	0,00					
1110700	Servizi relativi all'agricoltura															
1110701	personale															
	RS	0,00			0,00	0,00	0,00	0,00	0,00	0,00	0,00					
	CP	81.191,08		110	81.191,08	0,00	0,00	81.191,08	81.191,08	0,00	0,00					
	T	81.191,08			81.191,08	0,00	0,00	81.191,08	81.191,08	0,00	0,00					
1110702	acquisto di beni di consumo e o materie prime															
	RS	604,99			0,00	604,99	604,99	604,99	604,99	0,00	0,00	-				
	CP	2.000,00		111	0,00	1.650,00	1.650,00	1.650,00	1.650,00	350,00	350,00	-				
	T	2.604,99			0,00	2.254,99	2.254,99	2.254,99	2.254,99	0,00	0,00					
1110703	prestazioni di servizi															
	RS	0,00			0,00	0,00	0,00	0,00	0,00	0,00	0,00					
	CP	1.000,00		112	0,00	0,00	0,00	0,00	0,00	1.000,00	1.000,00	-				
	T	1.000,00			0,00	0,00	0,00	0,00	0,00	0,00	0,00					
<b>TOTALE SERVIZIO</b>	RS	604,99			0,00	604,99	604,99	604,99	604,99	0,00	0,00	-				
	CP	84.191,08			81.191,08	1.650,00	1.650,00	82.841,08	82.841,08	1.350,00	1.350,00	-				
	T	84.796,07			81.191,08	2.254,99	2.254,99	83.446,07	83.446,07	0,00	0,00					

(\*) Motivi del verificarsi dei minori residui passivi :insussistenti (INS); prescritti (PRE)

(\*\*) Indicare la parte degli impegni che si riferisce a mere regolazioni contabili di spese correlate alle entrate (COR)



STAMPA CONTO CONSUNTIVO  
GESTIONE DELLE SPESE - ANNO 2013

DESCRIZIONE	Residui conservati e stanziamenti definitivi di bilancio			N° di riferimento allo svolgimento	Conto del Tesoriere			Determin. Residui		Impegni	Minori residui o economie	+/-	
	RS	Residui (A)			Pagamenti Residui (B)	Competenza (G)	Residui (C)	Residui da riportare	Residui (D=B+C)				Competenza (E=A-D) (*)
		CP	Competenza (F)										
T	Totale (N)	Residui al 31/12 (O=C+H)		Impegni al 31/12 (P=D+I)	Competenza (L=F-I)								
<b>TOTALE FUNZIONE</b>	RS	30.612,18			6.887,44	6.444,74	13.332,18	17.280,00	INS			-	
	CP	380.400,19			371.840,07	3.373,01	375.213,08	5.187,11				-	
	T	411.012,37			378.727,51	9.817,75	388.545,26						
1120000													
1120500													
1120504				113	17.485,92	0,00	17.485,92	0,00	17.485,92	0,00	0,00	-	
	RS	5.000,00			0,00	4.785,65	4.785,65	0,00	4.785,65	0,00	214,35	-	
	CP	22.485,92			17.485,92	4.785,65	22.271,57		22.271,57				
	T	17.485,92			17.485,92	0,00	17.485,92		17.485,92		0,00	-	
<b>TOTALE SERVIZIO</b>	RS	5.000,00			0,00	4.785,65	4.785,65		4.785,65		214,35	-	
	CP	22.485,92			17.485,92	4.785,65	22.271,57		22.271,57				
	T	17.485,92			17.485,92	0,00	17.485,92		17.485,92		0,00	-	
1120600													
1120601													
	RS	1.050,33			1.050,33	0,00	1.050,33		1.050,33		0,00		
	CP	76.696,55		114	76.696,55	0,00	76.696,55		76.696,55		0,00		
	T	77.746,88			77.746,88	0,00	77.746,88		77.746,88		0,00		
<b>TOTALE SERVIZIO</b>	RS	1.050,33			1.050,33	0,00	1.050,33		1.050,33		0,00		
	CP	76.696,55			76.696,55	0,00	76.696,55		76.696,55		0,00		
	T	77.746,88			77.746,88	0,00	77.746,88		77.746,88		0,00		
<b>TOTALE FUNZIONE</b>	RS	18.536,25			18.536,25	0,00	18.536,25		18.536,25		0,00		
	CP	81.696,55			76.696,55	4.785,65	81.482,20		81.482,20		214,35	-	
	T	100.232,80			95.232,80	4.785,65	100.018,45		100.018,45		214,35	-	
<b>TOTALE TITOLO</b>	RS	13.866.625,69			7.784.295,15	5.898.458,48	13.682.753,63		13.682.753,63		183.872,06	INS	
	CP	34.970.632,72			23.508.909,56	8.079.084,66	31.587.994,22		31.587.994,22		3.382.638,50	-	
	T	48.837.258,41			31.293.204,71	13.977.543,14	45.270.747,85		45.270.747,85				
2000000													
2010000													
2010100													

(\*) Motivi del verificarsi dei minori residui passivi :insussistenti (INS); prescritti (PRE)

(\*\*) Indicare la parte degli impegni che si riferisce a mere regolazioni contabili di spese correlate alle entrate (COR)

STAMPA CONTO CONSUNTIVO  
GESTIONE DELLE SPESE - ANNO 2013

DESCRIZIONE	Residui conservati e stanziamenti definitivi di bilancio			N° di riferimento allo svolgimento	Conto del Tesoriere			Determin. Residui		Impegni (D=B+C) Competenza (I=G+H) (**) Impegni al 31/12 (P=D+I)	Minori residui o economie (E=A-D) (*)  (L=F-I)	+/-
	RS CP T	Residui (A)			Pagamenti Residui (B) Competenza (G) Totale (N)	Residui da riportare Residui (C) Competenza (H) Residui al 31/12 (O=C+H)	Residui		Residui (D=B+C) Competenza (I=G+H) (**) Impegni al 31/12 (P=D+I)			
		Competenza (F)	Totale (M)				Residui (D=B+C)	Competenza (I=G+H)				
2010101	RS CP T	89.576,55 60.000,00 149.576,55	115	3.175,21 46.161,50 49.336,71	64.801,34 5.530,00 70.331,34	67.976,55 51.691,50 119.668,05	21.600,00 8.308,50	INS -	-			
<b>TOTALE SERVIZIO</b>	RS CP T	89.576,55 60.000,00 149.576,55		3.175,21 46.161,50 49.336,71	64.801,34 5.530,00 70.331,34	67.976,55 51.691,50 119.668,05	21.600,00 8.308,50	INS -	-			
2010300	gestione economica, finanziaria, programmazione, provveditorato e controllo di gestione											
2010308	RS CP T	0,00 150.000,00 150.000,00	116	0,00 0,00 0,00	0,00 144.512,30 144.512,30	0,00 144.512,30 144.512,30	0,00 5.487,70	0,00 5.487,70	-			
<b>TOTALE SERVIZIO</b>	RS CP T	0,00 150.000,00 150.000,00		0,00 0,00 0,00	0,00 144.512,30 144.512,30	0,00 144.512,30 144.512,30	0,00 5.487,70	0,00 5.487,70	-			
2010500	gestione dei beni demaniali e patrimoniali											
2010501	RS CP T	83.652,60 270.000,00 353.652,60	117	83.652,60 0,00 83.652,60	0,00 0,00 0,00	83.652,60 0,00 83.652,60	0,00 270.000,00	0,00 270.000,00	-			
2010503	RS CP T	720,15 0,00 720,15	118	0,00 0,00 0,00	720,15 0,00 720,15	720,15 0,00 720,15	0,00 0,00	0,00 0,00	-			
<b>TOTALE SERVIZIO</b>	RS CP T	84.372,75 270.000,00 354.372,75		83.652,60 0,00 83.652,60	720,15 0,00 720,15	84.372,75 0,00 84.372,75	0,00 270.000,00	0,00 270.000,00	-			
2010800	altri servizi generali											
2010803	RS CP T	2.620,80 0,00 2.620,80	119	2.620,80 0,00 2.620,80	0,00 0,00 0,00	2.620,80 0,00 2.620,80	0,00 0,00	0,00 0,00	-			

(\*) Motivi del verificarsi dei minori residui passivi :insussistenti (INS); prescritti (PRE)

(\*\*) Indicare la parte degli impegni che si riferisce a mere regolazioni contabili di spese correlate alle entrate (COR)

STAMPA CONTO CONSUNTIVO  
GESTIONE DELLE SPESE - ANNO 2013

DESCRIZIONE	Residui conservati e stanziamenti definitivi di bilancio			N° di riferimento allo svolgimento	Conto del Tesoriere			Determ. Residui da riportare	Impegni		Minori residui o economie (+/-)	
	RS	Residui (A)			Pagamenti Residui (B)	Competenza (G)	Residui (C)		Residui (D=B+C)	Competenza (I=G+H) (**)		(E=A-D) (*)
		CP	Competenza (F)									
TOTALE SERVIZIO	RS	2.620,80			2.620,80	0,00	0,00	2.620,80	0,00	0,00		
	CP	0,00			0,00	0,00	0,00	0,00	0,00	0,00		
	T	2.620,80			2.620,80	0,00	0,00	2.620,80	0,00	0,00		
TOTALE FUNZIONE	RS	176.570,10			89.448,61	65.521,49	154.970,10	154.970,10	21.600,00	INS		
	CP	480.000,00			46.161,50	150.042,30	196.203,80	196.203,80	283.796,20			
	T	656.570,10			135.610,11	215.563,79	351.173,90	351.173,90				
2040000	funzioni di istruzione pubblica											
2040200	istruzione elementare											
2040201	RS	67.351,55		120	67.351,55	0,00	0,00	67.351,55	0,00	0,00		
	CP	0,00			0,00	0,00	0,00	0,00	0,00	0,00		
	T	67.351,55			67.351,55	0,00	0,00	67.351,55	0,00	0,00		
TOTALE SERVIZIO	RS	67.351,55			67.351,55	0,00	0,00	67.351,55	0,00	0,00		
	CP	0,00			0,00	0,00	0,00	0,00	0,00	0,00		
	T	67.351,55			67.351,55	0,00	0,00	67.351,55	0,00	0,00		
2040300	istruzione media											
2040303	RS	0,00			0,00	0,00	0,00	0,00	0,00	0,00		
	CP	61.512,00		121	61.512,00	0,00	0,00	61.512,00	0,00	0,00		
	T	61.512,00			61.512,00	0,00	0,00	61.512,00	0,00	0,00		
TOTALE SERVIZIO	RS	0,00			0,00	0,00	0,00	0,00	0,00	0,00		
	CP	61.512,00			61.512,00	0,00	0,00	61.512,00	0,00	0,00		
	T	61.512,00			61.512,00	0,00	0,00	61.512,00	0,00	0,00		
TOTALE FUNZIONE	RS	67.351,55			67.351,55	0,00	0,00	67.351,55	0,00	0,00		
	CP	61.512,00			61.512,00	0,00	0,00	61.512,00	0,00	0,00		
	T	128.863,55			128.863,55	0,00	0,00	128.863,55	0,00	0,00		
2050000	funzioni relative alla cultura											
2050100	biblioteche, musei e pinacoteche											

(\*) Motivi del verificarsi dei minori residui passivi :insussistenti (INS); prescritti (PRE)

(\*\*) Indicare la parte degli impegni che si riferisce a mere regolazioni contabili di spese correlate alle entrate (COR)

STAMPA CONTO CONSUNTIVO  
GESTIONE DELLE SPESE - ANNO 2013

DESCRIZIONE	Residui conservati e stanziamenti definitivi di bilancio			N° di riferimento allo svolgimento	Conto del Tesoriere			Determ. Residui da riportare	Impegni	Minori residui o economie	+/-				
	RS	Residui (A)			Pagamenti Residui (B)	Residui (C)	Residui (D=B+C)					Residui (E=A-D) (*)			
		Competenza (F)	Totale (M)										Residui (G)	Competenza (H)	Competenza (I=G+H) (**)
		Totale (N)											Residui al 31/12 (O=C+H)	Residui al 31/12 (P=D+I)	Competenza (L=F-I)
2050101	RS	1.056.851,26		122	419.265,15	277.586,11	696.851,26	360.000,00	360.000,00	INS	-				
	CP	360.000,00			0,00	360.000,00	360.000,00	360.000,00	0,00						
	T	1.416.851,26			419.265,15	637.586,11	1.056.851,26	1.056.851,26							
2050103	RS	0,00			0,00	0,00	0,00	0,00	0,00						
	CP	536.471,00		123	478.108,00	58.363,00	536.471,00	536.471,00	0,00						
	T	536.471,00			478.108,00	58.363,00	536.471,00	536.471,00	0,00						
<b>TOTALE SERVIZIO</b>	RS	1.056.851,26			419.265,15	277.586,11	696.851,26	696.851,26	360.000,00	INS	-				
	CP	896.471,00			478.108,00	418.363,00	896.471,00	896.471,00	0,00						
	T	1.953.322,26			897.373,15	695.949,11	1.593.322,26	1.593.322,26							
2050200	teatri, attivita' culturali e servizi diversi nel settore culturale														
2050203	RS	2.175,54			2.175,54	0,00	2.175,54	0,00	2.175,54	0,00					
	CP	0,00		124	0,00	0,00	0,00	0,00	0,00						
	T	2.175,54			2.175,54	0,00	2.175,54	2.175,54	0,00						
<b>TOTALE SERVIZIO</b>	RS	2.175,54			2.175,54	0,00	2.175,54	2.175,54	0,00						
	CP	0,00			0,00	0,00	0,00	0,00	0,00						
	T	2.175,54			2.175,54	0,00	2.175,54	2.175,54	0,00						
<b>TOTALE FUNZIONE</b>	RS	1.059.026,80			421.440,69	277.586,11	699.026,80	699.026,80	360.000,00	INS	-				
	CP	896.471,00			478.108,00	418.363,00	896.471,00	896.471,00	0,00						
	T	1.955.497,80			899.548,69	695.949,11	1.595.497,80	1.595.497,80							
2060000	funzioni nel settore sportivo e ricreativo														
2060200	stadio comunale, palazzo dello sport ed altri impianti														
2060201	RS	127.007,12			126.937,12	70,00	127.007,12	127.007,12	0,00						
	CP	99.732,30		125	87.780,00	11.109,20	98.889,20	98.889,20	843,10						
	T	226.739,42			214.717,12	11.179,20	225.896,32	225.896,32							
<b>TOTALE SERVIZIO</b>	RS	127.007,12			126.937,12	70,00	127.007,12	127.007,12	0,00						
	CP	99.732,30			87.780,00	11.109,20	98.889,20	98.889,20	843,10						
	T	226.739,42			214.717,12	11.179,20	225.896,32	225.896,32							

(\*) Motivi del verificarsi dei minori residui passivi :insussistenti (INS); prescritti (PRE)

(\*\*) Indicare la parte degli impegni che si riferisce a mere regolazioni contabili di spese correlate alle entrate (COR)

STAMPA CONTO CONSUNTIVO  
GESTIONE DELLE SPESE - ANNO 2013

DESCRIZIONE	Residui conservati e stanziamenti definitivi di bilancio			N° di riferimento allo svolgimento	Conto del Tesoriere			Determ. Residui da riportare		Impegni		Minori residui o economie (+/-)						
	RS	CP	T		Residui (A)	Competenza (F)	Totale (M)	Pagamenti Residui (B)	Competenza (G)	Totale (N)	Residui (C)		Competenza (H)	Residui (D=B+C)	Competenza (I=G+H) (**)	Impegni al 31/12 (P=D+I)	(E=A-D) (*)	(L=F-I)
<b>TOTALE FUNZIONE</b>																		
	RS	CP	T	127.007,12		126.937,12				70,00		127.007,12			0,00			
				99.732,30		87.780,00				11.109,20		98.889,20			843,10			
				226.739,42		214.717,12				11.179,20		225.896,32						
2070000																		
2070100																		
2070103							126											
	RS	CP	T	0,00		0,00				9.950,60		9.950,60			9.950,60		+	
				0,00		0,00				0,00		0,00			0,00			
				0,00		0,00				9.950,60		9.950,60			9.950,60		+	
<b>TOTALE SERVIZIO</b>																		
2070200																		
2070201							127											
	RS	CP	T	22.970,00		0,00				22.970,00		22.970,00			0,00			
				40.000,00		36.538,00				3.000,00		39.538,00			462,00			
				62.970,00		36.538,00				25.970,00		62.508,00						
<b>TOTALE SERVIZIO</b>																		
2080000																		
2080100																		
2080101							128											
	RS	CP	T	3.396.751,58		735.603,45				2.661.148,13		3.396.751,58			0,00			
				1.114.226,76		153.706,08				59.209,92		212.916,00			901.310,76			
				4.510.978,34		889.309,53				2.720.358,05		3.609.667,58						

(\*) Motivi del verificarsi dei minori residui passivi :insussistenti (INS); prescritti (PRE)

(\*\*) Indicare la parte degli impegni che si riferisce a mere regolazioni contabili di spese correlate alle entrate (COR)

STAMPA CONTO CONSUNTIVO  
GESTIONE DELLE SPESE - ANNO 2013

DESCRIZIONE	Residui conservati e stanziamenti definitivi di bilancio			N° di riferimento allo svolgimento	Conto del Tesoriere			Determin. Residui		Impegni		Minori residui o economie (+/-)					
	RS	Residui (A)			Pagamenti Residui (B)	Competenza (G)	Residui da riportare Residui (C)	Residui (D=B+C)	Residui (E=A-D) (*)	Competenza (F)	Competenza (H)		Residui (I=G+H) (**)	(L=F-I)			
		Competenza (F)													Residui (D=B+C)	Competenza (H)	Residui (I=G+H) (**)
		Totale (M)	Totale (N)														
2080103	RS	735.170,30	353.708,66		381.461,64	735.170,30	0,00	0,00			0,00						
	CP	164.600,00	109.538,20	129	461,80	110.000,00					54.600,00	-					
	T	899.770,30	463.246,86		381.923,44	845.170,30											
2080104	RS	0,00	0,00		0,00	0,00					0,00						
	CP	400.000,00	242.450,00	130	157.550,00	400.000,00					0,00						
	T	400.000,00	242.450,00		157.550,00	400.000,00											
<b>TOTALE SERVIZIO</b>	RS	4.131.921,88	1.089.312,11		3.042.609,77	4.131.921,88					0,00						
	CP	1.678.826,76	505.694,28		217.221,72	722.916,00					955.910,76	-					
	T	5.810.748,64	1.595.006,39		3.259.831,49	4.854.837,88											
<b>TOTALE FUNZIONE</b>	RS	4.131.921,88	1.089.312,11		3.042.609,77	4.131.921,88					0,00						
	CP	1.678.826,76	505.694,28		217.221,72	722.916,00					955.910,76	-					
	T	5.810.748,64	1.595.006,39		3.259.831,49	4.854.837,88											
2090000	funzioni riguardanti la gestione del territorio e dell'ambiente																
2090100	urbanistica e gestione del territorio																
2090101	RS	1.091.195,43	794.941,66		286.303,17	1.081.244,83					9.950,60	INS					
	CP	1.200.000,00	587.785,07	131	478.241,21	1.066.026,28					133.973,72	-					
	T	2.291.195,43	1.382.726,73		764.544,38	2.147.271,11											
2090102	RS	156.401,90	2.606,63		153.795,27	156.401,90					0,00						
	CP	0,00	0,00	132	0,00	0,00					0,00						
	T	156.401,90	2.606,63		153.795,27	156.401,90											
2090103	RS	711.878,70	625.192,31		86.686,39	711.878,70					0,00						
	CP	130.098,82	0,00	133	0,00	0,00					130.098,82	-					
	T	841.977,52	625.192,31		86.686,39	711.878,70											
<b>TOTALE SERVIZIO</b>	RS	1.959.476,03	1.422.740,60		526.784,83	1.949.525,43					9.950,60	INS					
	CP	1.330.098,82	587.785,07		478.241,21	1.066.026,28					264.072,54	-					
	T	3.289.574,85	2.010.525,67		1.005.026,04	3.015.551,71											
2090400	servizio idrico integrato																

(\*) Motivi del verificarsi dei minori residui passivi :insussistenti (INS); prescritti (PRE)

(\*\*) Indicare la parte degli impegni che si riferisce a mere regolazioni contabili di spese correlate alle entrate (COR)

STAMPA CONTO CONSUNTIVO  
GESTIONE DELLE SPESE - ANNO 2013

DESCRIZIONE	Residui conservati e stanziamenti definitivi di bilancio			N° di riferimento allo svolgimento	Conto del Tesoriere			Determ. Residui riportare	Impegni		Minori residui o economie (+/-)					
	RS	Residui (A)			Pagamenti Residui (B)	Residui (C)	Competenza (H)		Residui (D=B+C)	Competenza (I=G+H) (**)		Impegni al 31/12 (P=D+I)	Minor residui o economie (E=A-D) (*)			
		Competenza (F)												Residui da riportare Residui (C)	Competenza (H)	Competenza (I=G+H) (**)
		Totale (M)	Totale (N)													
2090403 acquisto di beni specifici per realizzazioni in economia	RS	22.900,56	0,00	134	22.900,56	0,00	0,00	22.900,56	0,00	0,00						
	CP	0,00	0,00		0,00	0,00	0,00	0,00	0,00	0,00						
	T	22.900,56	0,00		22.900,56	0,00	0,00	0,00	22.900,56	0,00	0,00					
<b>TOTALE SERVIZIO</b>	RS	22.900,56	0,00		22.900,56	0,00	0,00	22.900,56	0,00	0,00						
CP	0,00	0,00		0,00	0,00	0,00	0,00	0,00	0,00	0,00						
T	22.900,56	0,00		22.900,56	0,00	0,00	0,00	22.900,56	0,00	0,00						
2090500 servizio smaltimento rifiuti	RS	45.000,00	0,00	135	44.981,50	0,00	0,00	44.981,50	18,50	18,50						
CP	115.000,00	0,00	76.091,54		38.908,46	0,00	0,00	115.000,00	0,00	0,00						
T	160.000,00	0,00	121.073,04		38.908,46	0,00	0,00	159.981,50	18,50	18,50						
2090504 utilizzo di beni di terzi per realizzazioni in economia	RS	0,00	0,00	136	0,00	0,00	0,00	0,00	0,00	0,00						
CP	599.816,94	0,00	0,00		245.470,00	0,00	0,00	245.470,00	354.346,94	354.346,94						
T	599.816,94	0,00	0,00		245.470,00	0,00	0,00	245.470,00	354.346,94	354.346,94						
<b>TOTALE SERVIZIO</b>	RS	45.000,00	0,00		44.981,50	0,00	0,00	44.981,50	18,50	18,50						
CP	714.816,94	0,00	76.091,54	284.378,46	76.091,54	284.378,46	284.378,46	360.470,00	354.346,94	354.346,94						
T	759.816,94	0,00	121.073,04	284.378,46	121.073,04	284.378,46	284.378,46	405.451,50	354.346,94	354.346,94						
2090600 parchi e servizi per la tutela ambientale del verde, altri servizi relativi al territorio ed all'amb	RS	318.000,00	0,00	137	102.245,00	0,00	0,00	318.000,00	0,00	0,00						
CP	373.500,00	0,00	103,00		89.000,00	0,00	0,00	89.103,00	284.397,00	284.397,00						
T	691.500,00	0,00	102.348,00		304.755,00	102.348,00	304.755,00	304.755,00	407.103,00	284.397,00						
2090603 acquisto di beni specifici per realizzazioni in economia	RS	5.582,40	0,00	138	5.582,40	0,00	0,00	5.582,40	0,00	0,00						
CP	0,00	0,00	0,00		0,00	0,00	0,00	0,00	0,00	0,00						
T	5.582,40	0,00	5.582,40		5.582,40	0,00	0,00	5.582,40	0,00	0,00						
<b>TOTALE SERVIZIO</b>	RS	323.582,40	0,00		107.827,40	0,00	0,00	323.582,40	0,00	0,00						
CP	373.500,00	0,00	103,00	89.000,00	103,00	89.000,00	89.103,00	89.103,00	284.397,00	284.397,00						
T	697.082,40	0,00	107.930,40	304.755,00	107.930,40	304.755,00	304.755,00	412.685,40	284.397,00	284.397,00						

(\*) Motivi del verificarsi dei minori residui passivi insussistenti (INS); prescritti (PRE)

(\*\*) Indicare la parte degli impegni che si riferisce a mere regolazioni contabili di spese correlate alle entrate (COR)

STAMPA CONTO CONSUNTIVO  
GESTIONE DELLE SPESE - ANNO 2013

DESCRIZIONE	Residui conservati e stanziamenti definitivi di bilancio			N° di riferimento allo svolgimento	Conto del Tesoriere			Determin. Residui		Impegni	Minori residui o economie	+/-						
	RS	CP	T		Residui (A)	Competenza (F)	Totale (M)	Pagamenti Residui (B)	Competenza (G)				Totale (N)	Residui da riportare Residui (C)	Competenza (H)	Residui (D=B+C)	Competenza (I=G+H) (**)	Impegni al 31/12 (P=D+I)
<b>TOTALE FUNZIONE</b>	RS	CP	T	2.350.958,99	2.418.415,76	4.769.374,75	1.598.450,06	663.979,61	2.262.429,67	742.539,83	851.619,67	2.340.989,89	1.515.599,28	3.856.589,17	9.969,10	INS	-	
																	-	
2100000																		
2100500																		
2100501																		
	RS	CP	T	448.893,65	50.000,00	498.893,65	170.783,47	0,00	170.783,47	278.110,18	4.313,60	448.893,65	4.313,60	453.207,25	0,00		-	
<b>TOTALE SERVIZIO</b>	RS	CP	T	448.893,65	50.000,00	498.893,65	170.783,47	0,00	170.783,47	278.110,18	4.313,60	448.893,65	4.313,60	453.207,25	0,00		-	
<b>TOTALE FUNZIONE</b>	RS	CP	T	448.893,65	50.000,00	498.893,65	170.783,47	0,00	170.783,47	278.110,18	4.313,60	448.893,65	4.313,60	453.207,25	0,00		-	
2110000																		
2110200																		
2110203																		
	RS	CP	T	37.133,80	0,00	37.133,80	37.133,80	0,00	37.133,80	0,00	0,00	37.133,80	0,00	37.133,80	0,00			
2110205																		
	RS	CP	T	0,00	15.972,00	15.972,00	0,00	0,00	0,00	0,00	0,00	0,00	0,00	0,00	0,00			
<b>TOTALE SERVIZIO</b>	RS	CP	T	37.133,80	15.972,00	53.105,80	37.133,80	0,00	53.105,80	0,00	0,00	37.133,80	0,00	53.105,80	0,00			

(\*) Motivi del verificarsi dei minori residui passivi :insussistenti (INS); prescritti (PRE)

(\*\*) Indicare la parte degli impegni che si riferisce a mere regolazioni contabili di spese correlate alle entrate (COR)



**STAMPA CONTO CONSUNTIVO  
GESTIONE DELLE SPESE - ANNO 2013**

DESCRIZIONE	Residui conservati e stanziamenti definitivi di bilancio			N° di riferimento allo svolgimento	Conto del Tesoriere			Determ. Residui		Impegni		Minori residui o economie (E=A-D) (*) (L=F-I)	+/-
	RS	CP	T		Residui (A)	Competenza (G)	Totale (N)	Residui da riportare (C)	Competenza (H)	Residui (D=B+C)	Competenza (I=G+H) (**)		
<b>TOTALE FUNZIONE</b>	RS	CP	T	37.133,80	37.133,80	0,00	0,00	0,00	37.133,80	0,00	0,00	0,00	
				15.972,00	15.972,00	0,00	0,00	0,00	15.972,00	0,00	0,00	0,00	
				53.105,80	53.105,80	0,00	0,00	0,00	53.105,80	0,00	0,00	0,00	
<b>TOTALE TITOLO</b>	RS	CP	T	8.421.833,89	8.421.833,89	4.439.357,98	4.439.357,98	1.655.669,49	8.040.215,39	381.618,50	INS	-	
				5.740.929,82	5.740.929,82	1.895.745,39	1.895.745,39	6.095.027,47	3.551.414,88	2.189.514,94	INS	-	
				14.162.763,71	14.162.763,71	5.496.602,80	5.496.602,80		11.591.630,27				
<b>3000000</b>	Titolo III - spese per rimborso di prestiti												
<b>3010000</b>	funzioni generali di amministrazione, di gestione e di controllo												
<b>3010300</b>	gestione economica, finanziaria, programmazione, provveditorato e controllo di gestione												
<b>3010301</b>	rimborso per anticipazioni di cassa												
	RS	CP	T	0,00	0,00	0,00	0,00	0,00	0,00	0,00	0,00	0,00	
				14.000.000,00	14.000.000,00	0,00	0,00	0,00	0,00	0,00	0,00	0,00	
				14.000.000,00	14.000.000,00	0,00	0,00	0,00	0,00	0,00	0,00	0,00	
<b>3010303</b>	RS	CP	T	16.548,78	16.548,78	0,00	0,00	0,00	16.548,78	0,00	0,00	0,00	
				5.386.915,19	5.386.915,19	3.125.048,90	3.125.048,90	3.125.048,90	5.379.672,70	7.242,49	0,00	0,00	
				5.403.463,97	5.403.463,97	3.125.048,90	3.125.048,90	3.125.048,90	5.396.221,48	7.242,49	0,00	0,00	
<b>3010304</b>	RS	CP	T	0,00	0,00	0,00	0,00	0,00	0,00	0,00	0,00	0,00	
				1.720.934,04	1.720.934,04	0,00	0,00	0,00	1.720.934,04	0,00	0,00	0,00	
				1.720.934,04	1.720.934,04	0,00	0,00	0,00	1.720.934,04	0,00	0,00	0,00	
<b>TOTALE SERVIZIO</b>	RS	CP	T	16.548,78	16.548,78	0,00	0,00	0,00	16.548,78	0,00	0,00	0,00	
				21.107.849,23	21.107.849,23	3.125.048,90	3.125.048,90	3.125.048,90	7.100.606,74	14.007.242,49	0,00	0,00	
				21.124.398,01	21.124.398,01	3.125.048,90	3.125.048,90	3.125.048,90	7.117.155,52	14.007.242,49	0,00	0,00	
<b>TOTALE FUNZIONE</b>	RS	CP	T	16.548,78	16.548,78	0,00	0,00	0,00	16.548,78	0,00	0,00	0,00	
				21.107.849,23	21.107.849,23	3.125.048,90	3.125.048,90	3.125.048,90	7.100.606,74	14.007.242,49	0,00	0,00	
				21.124.398,01	21.124.398,01	3.125.048,90	3.125.048,90	3.125.048,90	7.117.155,52	14.007.242,49	0,00	0,00	
<b>TOTALE TITOLO</b>	RS	CP	T	16.548,78	16.548,78	0,00	0,00	0,00	16.548,78	0,00	0,00	0,00	
				21.107.849,23	21.107.849,23	3.125.048,90	3.125.048,90	3.125.048,90	7.100.606,74	14.007.242,49	0,00	0,00	
				21.124.398,01	21.124.398,01	3.125.048,90	3.125.048,90	3.125.048,90	7.117.155,52	14.007.242,49	0,00	0,00	

(\*) Motivi del verificarsi dei minori residui passivi :insussistenti (INS); prescritti (PRE)

(\*\*) Indicare la parte degli impegni che si riferisce a mere regolazioni contabili di spese correlate alle entrate (COR)

STAMPA CONTO CONSUNTIVO  
GESTIONE DELLE SPESE - ANNO 2013

DESCRIZIONE	Residui conservati e stanziamenti definitivi di bilancio			N° di riferimento allo svolgimento	Conto del Tesoriere			Determin. Residui		Impegni	Minori residui o economie	+/-
	RS	Residui (A)			Pagamenti Residui (B)	Competenza (G)	Residui da riportare Residui (C)	Residui (D=B+C)	Competenza (H)			
		CP	Competenza (F)							Totale (M)	Residui (=G+H) (**)	(L=F-I)
T	T	T	T	Totale (N)	Residui al 31/12 (O=C+H)	Impegni al 31/12 (P=D+I)						
4000000												
	Titolo 4 <sup>A</sup>											
4000001	RS	0,00	0,00	0,00	0,00	0,00	0,00	0,00	0,00	0,00	0,00	0,00
	CP	900.000,00	900.000,00	900.000,00	145	721.407,45	3.086,67	3.086,67	724.494,12	724.494,12	175.505,88	-
	T	900.000,00	900.000,00	900.000,00		721.407,45	3.086,67	3.086,67	724.494,12	724.494,12	175.505,88	-
4000002	RS	426,78	426,78	426,78		0,00	426,78	426,78	426,78	426,78	0,00	-
	CP	1.850.000,00	1.850.000,00	1.850.000,00	146	1.501.578,68	272.041,38	272.041,38	1.773.620,06	1.773.620,06	76.379,94	-
	T	1.850.426,78	1.850.426,78	1.850.426,78		1.501.578,68	272.468,16	272.468,16	1.774.046,84	1.774.046,84	76.379,94	-
4000003	RS	20.377,29	20.377,29	20.377,29		528,63	19.848,66	19.848,66	20.377,29	20.377,29	0,00	-
	CP	360.000,00	360.000,00	360.000,00	147	240.963,46	19.950,14	19.950,14	260.913,60	260.913,60	99.086,40	-
	T	380.377,29	380.377,29	380.377,29		241.492,09	39.798,80	39.798,80	281.290,89	281.290,89	99.086,40	-
4000004	RS	4.315,52	4.315,52	4.315,52		3.780,00	535,52	535,52	4.315,52	4.315,52	0,00	-
	CP	5.000,00	5.000,00	5.000,00	148	0,00	0,00	0,00	0,00	0,00	5.000,00	-
	T	9.315,52	9.315,52	9.315,52		3.780,00	535,52	535,52	4.315,52	4.315,52	5.000,00	-
4000005	RS	2.196.580,19	2.196.580,19	2.196.580,19		2.018.347,03	178.233,16	178.233,16	2.196.580,19	2.196.580,19	0,00	-
	CP	2.000.000,00	2.000.000,00	2.000.000,00	149	81.083,84	1.223.178,97	1.223.178,97	1.304.262,81	1.304.262,81	695.737,19	-
	T	4.196.580,19	4.196.580,19	4.196.580,19		2.099.430,87	1.401.412,13	1.401.412,13	3.500.843,00	3.500.843,00	695.737,19	-
4000006	RS	0,00	0,00	0,00		0,00	0,00	0,00	0,00	0,00	0,00	-
	CP	20.000,00	20.000,00	20.000,00	150	10.000,00	0,00	0,00	10.000,00	10.000,00	10.000,00	-
	T	20.000,00	20.000,00	20.000,00		10.000,00	0,00	0,00	10.000,00	10.000,00	10.000,00	-
4000007	RS	69.270,69	69.270,69	69.270,69		0,00	69.270,69	69.270,69	69.270,69	69.270,69	0,00	-
	CP	30.000,00	30.000,00	30.000,00	151	0,00	0,00	0,00	0,00	0,00	30.000,00	-
	T	99.270,69	99.270,69	99.270,69		0,00	69.270,69	69.270,69	69.270,69	69.270,69	30.000,00	-
TOTALE TITOLO	RS	2.290.970,47	2.290.970,47	2.290.970,47		2.022.655,66	268.314,81	268.314,81	2.290.970,47	2.290.970,47	0,00	-
	CP	5.165.000,00	5.165.000,00	5.165.000,00		2.555.033,43	1.518.257,16	1.518.257,16	4.073.290,59	4.073.290,59	1.091.709,41	-
	T	7.455.970,47	7.455.970,47	7.455.970,47		4.577.689,09	1.786.571,97	1.786.571,97	6.364.261,06	6.364.261,06	1.091.709,41	-

(\*) Motivi del verificarsi dei minori residui passivi :insussistenti (INS); prescritti (PRE)

(\*\*) Indicare la parte degli impegni che si riferisce a mere regolazioni contabili di spese correlate alle entrate (COR)

STAMPA CONTO CONSUNTIVO  
GESTIONE DELLE SPESE - ANNO 2013

DESCRIZIONE	RS CP T	Residui conservati e stanziamenti definitivi di bilancio		N° di riferimento allo svolgimento	Conto del Tesoriere		Determin. Residui		Impegni		Minori residui o economie	+/-
		Residui (A)	Competenza (F)		Pagamenti Residui (B)	Competenza (G)	Residui da riportare		Residui (D=B+C)	Competenza (I=G+H) (**)		
							Totale (M)				Residui (C)	Competenza (H)
		Totale (N)			Residui al 31/12 (O=C+H)		Impegni al 31/12 (P=D+I)					
TOTALE GENERALE SPESE	RS	24.595.978,83			13.424.357,00	10.606.131,27	24.030.488,27	566.490,56	INS	-		
	CP	66.984.411,77			31.935.246,22	14.378.060,21	46.313.306,43	20.671.105,34	INS	-		
	T	91.580.390,60			45.359.603,22	24.984.191,48	70.343.794,70					

(\*) Motivi del verificarsi dei minori residui passivi :insussistenti (INS); prescritti (PRE)

(\*\*) Indicare la parte degli impegni che si riferisce a mere regolazioni contabili di spese correlate alle entrate (COR)

STAMPA CONTO CONSUNTIVO  
RIEPILOGO GENERALE DELLE ENTRATE - ANNO 2013

DESCRIZIONE	Residui conservati e stanziamenti definitivi di bilancio		Conto del Tesoriere		Determin. Residui da riportare		Accertamenti		Maggiori o Minori Entrate			
	RS	CP	Residui (A)	Competenza (F)	Residui (B)	Competenza (G)	Residui (C)	Competenza (H)	Residui (D=B+C)	Competenza (I=G+H)	(E=D-A) (E=A-D) (*)	+/-
	T	T	Totale (M)	Totale (N)	Totale (O=C+H)	Residui al 31/12 (P=D+I)						
Titolo I - entrate tributarie	RS	CP	4.768.933,21	27.815.976,51	517.851,79	3.626.791,96	4.144.643,75	624.289,46	INS			-
		T	32.584.909,72	22.812.345,93	22.812.345,93	10.540.531,27	29.208.233,45	1.392.256,94	INS			+
Titolo II - entrate derivanti da contributi e trasferimenti correnti dello stato, della regione, e d	RS	CP	1.102.845,33	5.719.500,65	718.036,16	382.851,32	1.100.887,48	1.957,85	INS			-
		T	6.822.345,98	5.403.307,77	5.403.307,77	1.414.032,00	5.716.452,29	3.048,36	INS			-
Titolo III - entrate extratributarie	RS	CP	10.051.789,27	5.540.402,53	524.512,23	2.975.070,91	3.499.583,14	6.552.206,13	INS			-
		T	15.592.191,80	4.498.565,18	4.498.565,18	4.488.448,91	5.487.430,95	52.971,58	INS			-
Titolo IV - entrate derivanti da alienazioni, da trasferimenti di capitale e da riscossioni di cred.	RS	CP	3.995.263,77	5.437.565,82	1.164.035,20	2.828.415,99	3.992.451,19	2.812,58	INS			-
		T	9.432.829,59	3.614.007,23	3.614.007,23	4.070.400,87	3.691.956,91	1.745.608,91	INS			-
Titolo V - entrate derivanti da accensioni di prestiti	RS	CP	2.300,00	17.628.412,90	2.300,00	0,00	2.300,00	0,00	INS			-
		T	17.630.712,90	3.523.394,33	3.523.394,33	58.968,85	3.582.363,18	14.046.049,72	INS			-
Titolo VI - entrate da servizi per conto terzi	RS	CP	222.571,72	5.155.000,00	25.081,64	196.201,06	221.282,70	1.289,02	INS			-
		T	5.387.571,72	3.702.588,48	3.702.588,48	591.984,81	4.073.290,59	1.091.709,41	INS			-
<b>Totale Generale.....</b>	RS	CP	20.143.703,30	67.306.858,41	2.951.817,02	10.009.331,24	12.951.148,26	7.182.555,04	INS			-
		T	87.450.561,71	43.556.508,92	43.556.508,92	21.164.366,71	51.759.727,37	15.547.131,04	INS			-
Avanzo di Amministrazione.....			0,00									
Fondo di cassa al 1° Gennaio.....			5.912.866,92									
<b>TOTALE GENERALE DELLE ENTRATE.....</b>	RS	CP	20.143.703,30	67.306.858,41	2.951.817,02	10.009.331,24	12.951.148,26	7.182.555,04	INS			-
		T	87.450.561,71	43.556.508,92	43.556.508,92	21.164.366,71	51.759.727,37	15.547.131,04	INS			-

(\*) Motivi del verificarsi dei minori residui attivi: insussistenti (INS)

STAMPA CONTO CONSUNTIVO  
GESTIONE DELLE ENTRATE- ANNO 2013

DESCRIZIONE	Residui conservati e stanziamenti definitivi di bilancio			n° di riferimento allo svolgimento	Conto del Tesoriere			Determin. dei residui riportare		Accertamenti	Maggiori o minori Entrate	
	RS	Residui (A)			Riscossioni Residui (B)	Competenza (G)	Totale (N)	Residui (C)	Competenza (H)			Residui (D=B+C)
		CP	Competenza (F)							Totale (M)	Residui al 31/12 (O=C+H)	
1000000												
1010000												
1010012				1	0,00	12.700.000,00	13.237.936,71	0,00	1.293.895,33	14.531.832,04	1.831.832,04	+
					12.700.000,00	12.700.000,00	13.237.936,71	1.293.895,33	1.293.895,33	14.531.832,04	1.831.832,04	
1010030				2	26.208,69	350.000,00	26.208,69	0,00	57.281,40	323.102,18	26.897,82	-
					376.208,69	376.208,69	292.029,47	57.281,40	57.281,40	349.310,87	26.897,82	
1010040				3	0,00	50.000,00	0,00	0,00	0,00	18.169,10	0,00	-
					50.000,00	50.000,00	18.169,10	18.169,10	0,00	18.169,10	31.830,90	
1010060				4	0,00	3.200.000,00	0,00	0,00	65.877,82	2.821.116,92	378.883,08	-
					3.200.000,00	3.200.000,00	2.755.239,10	2.755.239,10	65.877,82	2.821.116,92	378.883,08	
1011101				5	742,00	240.000,00	742,00	0,00	100,00	242.116,50	2.116,50	+
					240.000,00	240.742,00	242.016,50	242.758,50	100,00	242.858,50	2.116,50	
TOTALE CATEGORIA					26.950,69	16.540.000,00	26.950,69	0,00	1.417.154,55	17.936.336,74	1.396.336,74	+
					16.566.950,69	16.566.950,69	16.546.132,88	1.417.154,55	1.417.154,55	17.963.287,43	1.396.336,74	
1020000					0,00	9.387.387,69	0,00	0,00	4.832.474,51	9.323.903,79	63.483,90	-
1020125				6	0,00	9.387.387,69	0,00	0,00	4.832.474,51	9.323.903,79	63.483,90	
					9.387.387,69	9.387.387,69	4.491.429,28	4.491.429,28	4.832.474,51	9.323.903,79	63.483,90	

(\*) Motivi del verificarsi dei minori residui attivi :insussistenti (INS)

STAMPA CONTO CONSUNTIVO  
GESTIONE DELLE ENTRATE - ANNO 2013

DESCRIZIONE	Residui conservati e stanziamenti definitivi di bilancio			n° di riferimento allo svolgimento	Conto del Tesoriere			Determ. dei residui riportare		Accertamenti		Maggiori o minori Entrate							
	RS	Residui (A)			Riscossioni Residui (B)	Competenza (G)	Residui (C)	Residui (D=B+C)	Competenza (I=G+H)	Residui (E=D-A)	Competenza (F)		(E=A-D) (*)						
		Totale (M)												Residui al 31/12 (O=C+H)		Accertam. al 31/12 (P=D+I)		(L=I-F)	(L=F-I)
		CP	T											RS	CP	RS	CP		
1020150		0,00	2.000,00	7	0,00	0,00	0,00	0,00	0,00	1.630,00	370,00	-							
	T	2.000,00	1.630,00		1.630,00	0,00	0,00	0,00	0,00	1.630,00	370,00	-							
1021200		4.122.622,82	0,00	8	484.722,10	3.013.611,26	0,00	3.498.333,36	0,00	3.498.333,36	624.289,46	INS							
	CP	0,00	0,00		0,00	0,00	0,00	0,00	0,00	0,00	0,00	-							
	T	4.122.622,82	0,00		484.722,10	3.013.611,26	0,00	3.498.333,36	0,00	3.498.333,36	624.289,46	INS							
<b>TOTALE CATEGORIA</b>	RS	4.122.622,82	0,00		484.722,10	3.013.611,26	0,00	3.498.333,36	0,00	3.498.333,36	624.289,46	INS							
	CP	9.389.387,69	0,00		4.493.059,28	4.832.474,51	0,00	9.325.533,79	0,00	9.325.533,79	63.853,90	-							
	T	13.512.010,51	0,00		4.977.781,38	7.846.085,77	0,00	12.823.867,15	0,00	12.823.867,15	63.853,90	-							
1030000	categoria 3 <sup>a</sup> - tributi speciali ed altre entrate tributarie proprie																		
1030200	RS	6.179,00	0,00	9	6.179,00	0,00	0,00	6.179,00	0,00	6.179,00	0,00	0,00	+						
	CP	20.000,00	0,00		18.074,90	4.349,30	0,00	22.424,20	0,00	22.424,20	2.424,20	0,00	+						
	T	26.179,00	0,00		24.253,90	4.349,30	0,00	28.603,20	0,00	28.603,20	2.424,20	0,00	+						
1030230	RS	613.180,70	0,00	10	0,00	613.180,70	0,00	613.180,70	0,00	613.180,70	0,00	0,00	+						
	CP	1.866.588,82	0,00		1.264.177,77	659.760,95	0,00	1.923.938,72	0,00	1.923.938,72	57.349,90	0,00	+						
	T	2.479.769,52	0,00		1.264.177,77	1.272.941,65	0,00	2.537.119,42	0,00	2.537.119,42	57.349,90	0,00	+						
<b>TOTALE CATEGORIA</b>	RS	619.359,70	0,00		6.179,00	613.180,70	0,00	619.359,70	0,00	619.359,70	0,00	0,00	+						
	CP	1.866.588,82	0,00		1.282.252,67	664.110,25	0,00	1.946.362,92	0,00	1.946.362,92	59.774,10	0,00	+						
	T	2.505.948,52	0,00		1.288.431,67	1.277.290,95	0,00	2.565.722,62	0,00	2.565.722,62	59.774,10	0,00	+						
<b>TOTALE TITOLO</b>	RS	4.768.933,21	0,00		517.851,79	3.626.791,96	0,00	4.144.643,75	0,00	4.144.643,75	624.289,46	INS	-						
	CP	27.815.976,51	0,00		22.294.494,14	6.913.739,31	0,00	29.208.233,45	0,00	29.208.233,45	1.392.256,94	0,00	+						
	T	32.584.909,72	0,00		22.812.345,93	10.540.531,27	0,00	33.352.877,20	0,00	33.352.877,20	1.392.256,94	0,00	+						
2000000	Titolo II - entrate derivanti da contributi e trasferimenti correnti dello stato, della regione, e d																		
2010000	categoria 1 <sup>a</sup> - contributi e trasferimenti correnti dallo Stato																		

(\*) Motivi del verificarsi dei minori residui attivi :insussistenti (INS)

STAMPA CONTO CONSUNTIVO  
GESTIONE DELLE ENTRATE - ANNO 2013

DESCRIZIONE	RS	Residui conservati e stanziamenti definitivi di bilancio			n° di riferimento allo svolgimento	Conto del Tesoriere			Determ. dei residui riportare		Accertamenti		Maggiori o minori Entrate (E=D-A) (E=A-D) (*) +/-	
		Residui (A)	Competenza (F)	Totale (M)		Riscossioni Residui (B)	Competenza (G)	Totale (N)	Residui (C)	Competenza (H)	Residui (D=B+C)	Competenza (I=G+H)		
														Residui al 31/12 (O=C+H)
2010142	RS	0,00	0,00	0,00	11	0,00	0,00	0,00	0,00	0,00	0,00	0,00	+	
	CP	0,00	0,00	0,00		115.412,14	115.412,14	115.412,14	115.412,14	115.412,14	115.412,14	115.412,14		115.412,14
	T	0,00	0,00	0,00		115.412,14	115.412,14	115.412,14	115.412,14	115.412,14	115.412,14	115.412,14		115.412,14
2010143	RS	0,00	0,00	0,00	12	0,00	0,00	0,00	0,00	0,00	0,00	0,00	+	
	CP	2.078,05	2.078,05	2.078,05		2.078,05	2.078,05	2.078,05	2.078,05	2.078,05	2.078,05	2.078,05		2.078,05
	T	2.078,05	2.078,05	2.078,05		2.078,05	2.078,05	2.078,05	2.078,05	2.078,05	2.078,05	2.078,05		2.078,05
2010280	RS	0,00	0,00	0,00	13	0,00	0,00	0,00	0,00	0,00	0,00	0,00	+	
	CP	116.684,75	116.684,75	116.684,75		121.342,39	121.342,39	121.342,39	121.342,39	121.342,39	121.342,39	121.342,39		121.342,39
	T	116.684,75	116.684,75	116.684,75		121.342,39	121.342,39	121.342,39	121.342,39	121.342,39	121.342,39	121.342,39		121.342,39
2010281	RS	0,00	0,00	0,00	14	0,00	0,00	0,00	0,00	0,00	0,00	0,00	+	
	CP	3.287.406,99	3.287.406,99	3.287.406,99		3.184.701,88	3.184.701,88	3.184.701,88	102.705,11	3.287.406,99	3.287.406,99	3.287.406,99		3.287.406,99
	T	3.287.406,99	3.287.406,99	3.287.406,99		3.184.701,88	3.184.701,88	3.184.701,88	102.705,11	3.287.406,99	3.287.406,99	3.287.406,99		3.287.406,99
2010282	RS	0,00	0,00	0,00	15	0,00	0,00	0,00	0,00	0,00	0,00	0,00	+	
	CP	774.155,86	774.155,86	774.155,86		774.155,86	774.155,86	774.155,86	0,00	774.155,86	774.155,86	774.155,86		774.155,86
	T	774.155,86	774.155,86	774.155,86		774.155,86	774.155,86	774.155,86	0,00	774.155,86	774.155,86	774.155,86		774.155,86
TOTALE CATEGORIA	RS	0,00	0,00	0,00		0,00	0,00	0,00	0,00	0,00	0,00	0,00	+	
	CP	4.180.325,65	4.180.325,65	4.180.325,65		4.197.690,32	4.197.690,32	4.197.690,32	102.705,11	4.300.395,43	4.300.395,43	4.300.395,43		4.300.395,43
	T	4.180.325,65	4.180.325,65	4.180.325,65		4.197.690,32	4.197.690,32	4.197.690,32	102.705,11	4.300.395,43	4.300.395,43	4.300.395,43		4.300.395,43
2020000	categoria 2^ - contributi e trasferimenti correnti dalla regione													
2020321	RS	0,00	0,00	0,00	16	0,00	0,00	0,00	0,00	0,00	0,00	0,00	+	
	CP	75.644,92	75.644,92	75.644,92		75.644,92	75.644,92	75.644,92	0,00	75.644,92	75.644,92	75.644,92		75.644,92
	T	75.644,92	75.644,92	75.644,92		75.644,92	75.644,92	75.644,92	0,00	75.644,92	75.644,92	75.644,92		75.644,92
2020322	RS	9.400,00	9.400,00	9.400,00	17	0,00	0,00	0,00	7.442,15	7.442,15	7.442,15	7.442,15	-	
	CP	23.352,00	23.352,00	23.352,00		0,00	0,00	0,00	23.352,00	23.352,00	23.352,00	23.352,00		1.957,85 INS
	T	32.752,00	32.752,00	32.752,00		0,00	0,00	0,00	30.794,15	30.794,15	30.794,15	30.794,15		0,00

(\*) Motivi del verificarsi dei minori residui attivi :insussistenti (INS)

STAMPA CONTO CONSUNTIVO  
GESTIONE DELLE ENTRATE - ANNO 2013

DESCRIZIONE	Residui conservati e stanziamenti definitivi di bilancio			n° di riferimento allo svolgimento	Conto del Tesoriere			Determ. dei residui		Accertamenti		Maggiori o minori Entrate (E=D-A) (E=A-D) (*) +/-	
	RS	CP	T		Residui (A)	Competenza (B)	Totale (N)	Residui (C)	Competenza (H)	Residui (D=B+C)	Competenza (I=G+H)		(L=I-F) (L=F-I)
2020324	RS			0,00	0,00	0,00	0,00	0,00	0,00	0,00	0,00	+	
	CP			5.043,48	6.043,48	6.043,48	0,00	0,00	6.043,48	6.043,48	1.000,00		
	T			5.043,48	6.043,48	6.043,48	0,00	0,00	6.043,48	6.043,48	1.000,00		
2020325	RS			16.948,30	0,00	16.948,30	16.948,30	16.948,30	16.948,30	16.948,30	0,00	-	
	CP			81.428,34	13.904,77	13.904,77	17.523,57	17.523,57	31.428,34	31.428,34	50.000,00		
	T			98.376,64	13.904,77	13.904,77	34.471,87	34.471,87	48.376,64	48.376,64	50.000,00		
2020332	RS			0,00	0,00	0,00	0,00	0,00	0,00	0,00	0,00		
	CP			8.700,00	8.700,00	8.700,00	0,00	0,00	8.700,00	8.700,00	0,00		
	T			8.700,00	8.700,00	8.700,00	0,00	0,00	8.700,00	8.700,00	0,00		
2020339	RS			210.170,32	133.170,32	133.170,32	77.000,00	77.000,00	210.170,32	210.170,32	0,00	-	
	CP			87.400,00	0,00	0,00	66.000,00	66.000,00	66.000,00	66.000,00	21.400,00		
	T			297.570,32	133.170,32	133.170,32	143.000,00	143.000,00	276.170,32	276.170,32	21.400,00		
2020347	RS			0,00	0,00	0,00	0,00	0,00	0,00	0,00	0,00		
	CP			16.988,70	16.988,70	16.988,70	0,00	0,00	16.988,70	16.988,70	0,00		
	T			16.988,70	16.988,70	16.988,70	0,00	0,00	16.988,70	16.988,70	0,00		
2020350	RS			0,00	0,00	0,00	0,00	0,00	0,00	0,00	0,00	-	
	CP			20.000,00	0,00	0,00	0,00	0,00	0,00	0,00	20.000,00		
	T			20.000,00	0,00	0,00	0,00	0,00	0,00	0,00	20.000,00		
2020353	RS			45.916,71	45.916,71	45.916,71	0,00	0,00	45.916,71	45.916,71	0,00	-	
	CP			50.000,00	0,00	0,00	0,00	0,00	0,00	0,00	50.000,00		
	T			95.916,71	45.916,71	45.916,71	0,00	0,00	45.916,71	45.916,71	50.000,00		
2020355	RS			0,00	0,00	0,00	0,00	0,00	0,00	0,00	0,00	-	
	CP			26.000,00	13.341,48	13.341,48	0,00	0,00	13.341,48	13.341,48	12.658,52		
	T			26.000,00	13.341,48	13.341,48	0,00	0,00	13.341,48	13.341,48	12.658,52		

(\*) Motivi del verificarsi dei minori residui attivi :insussistenti (INS)



STAMPA CONTO CONSUNTIVO  
GESTIONE DELLE ENTRATE - ANNO 2013

DESCRIZIONE	Residui conservati e stanziamenti definitivi di bilancio			n° di riferimento allo svolgimento	Conto del Tesoriere			Determ. dei residui		Accertamenti		Maggiori o minori Entrate		
	RS	CP	T		Riscossioni		Residui da riportare	Residui (C)	Competenza (H)	Residui (D=B+C)	Competenza (I=G+H)	Residui (E=D+A)	Maggiori o minori Entrate (E=A-D) (*)	+/-
					Residui (A)	Competenza (F)								
2020359				26	5.000,00	0,00	0,00	5.000,00	5.000,00	0,00	5.000,00	0,00	0,00	-
					5.000,00	0,00	0,00	5.000,00	0,00	0,00	5.000,00	0,00	5.000,00	-
					10.000,00	0,00	0,00	10.000,00	0,00	0,00	10.000,00	0,00	10.000,00	-
2020376				27	0,00	0,00	0,00	0,00	0,00	0,00	0,00	0,00	0,00	-
					0,00	0,00	0,00	0,00	0,00	0,00	0,00	0,00	0,00	-
					10.000,00	0,00	0,00	10.000,00	0,00	0,00	10.000,00	0,00	10.000,00	-
2020379				28	0,00	0,00	0,00	0,00	0,00	0,00	0,00	0,00	0,00	-
					0,00	0,00	0,00	0,00	0,00	0,00	0,00	0,00	0,00	-
					100.000,00	0,00	0,00	100.000,00	100.000,00	0,00	100.000,00	0,00	100.000,00	-
2022200				29	319.150,00	273.000,00	46.150,00	46.150,00	46.150,00	319.150,00	319.150,00	0,00	0,00	-
					321.845,96	52.245,96	269.600,00	269.600,00	269.600,00	321.845,96	321.845,96	0,00	0,00	-
					640.995,96	325.245,96	315.750,00	315.750,00	315.750,00	640.995,96	640.995,96	0,00	0,00	-
TOTALE CATEGORIA					606.585,33	452.087,03	152.540,45	152.540,45	152.540,45	604.627,48	604.627,48	1.957,85	1.957,85	-
					831.403,40	186.869,31	476.475,57	476.475,57	476.475,57	663.344,88	663.344,88	168.058,52	168.058,52	-
					1.437.988,73	638.956,34	629.016,02	629.016,02	629.016,02	1.267.972,36	1.267.972,36			-
2030000														
2030380				30	200.000,00	70.257,60	129.742,40	129.742,40	129.742,40	200.000,00	200.000,00	0,00	0,00	-
					246.397,60	86.397,60	160.000,00	160.000,00	160.000,00	246.397,60	246.397,60	0,00	0,00	-
					446.397,60	156.655,20	289.742,40	289.742,40	289.742,40	446.397,60	446.397,60	0,00	0,00	-
2032300				31	7.000,00	0,00	7.000,00	7.000,00	7.000,00	7.000,00	7.000,00	0,00	0,00	-
					0,00	0,00	0,00	0,00	0,00	0,00	0,00	0,00	0,00	-
					7.000,00	0,00	7.000,00	7.000,00	7.000,00	7.000,00	7.000,00	0,00	0,00	-
TOTALE CATEGORIA					207.000,00	70.257,60	136.742,40	136.742,40	136.742,40	207.000,00	207.000,00	0,00	0,00	-
					246.397,60	86.397,60	160.000,00	160.000,00	160.000,00	246.397,60	246.397,60	0,00	0,00	-
					453.397,60	156.655,20	296.742,40	296.742,40	296.742,40	453.397,60	453.397,60	0,00	0,00	-

(\*) Motivi del verificarsi dei minori residui attivi :insussistenti (INS)

STAMPA CONTO CONSUNTIVO  
GESTIONE DELLE ENTRATE - ANNO 2013

DESCRIZIONE	Residui conservati e stanziamenti definitivi di bilancio			n° di riferimento allo svolgimento	Conto del Tesoriere			Determin. dei residui		Accertamenti	Maggiori o minori Entrate	+/-	
	RS	Residui (A)			Residui (B)	Competenza (C)	Totale (N)	Residui da riportare (C)	Residui (D=B+C)				(E=D-A)
		CP	Competenza (F)										
T	Totale (M)						Residui al 31/12 (O=C+H)	Competenza (I=G+H)	Accertam. al 31/12 (P=D+I)	(L=I-F)	(L=F-I)		
2050000	categoria 5ª - contributi e trasferimenti correnti da altri enti del settore pubblico												
2050396	RS	0,00	0,00	32	0,00	0,00	0,00	0,00	0,00	0,00	0,00	-	
	CP	6.000,00	6.000,00		0,00	0,00	0,00	0,00	0,00	0,00	6.000,00	-	
	T	6.000,00	6.000,00		0,00	0,00	0,00	0,00	0,00	0,00	0,00	-	
2052500	RS	289.260,00	289.260,00		195.691,53	93.568,47	93.568,47	289.260,00	289.260,00	289.260,00	0,00	+	
	CP	455.374,00	455.374,00	33	214.314,38	292.000,00	292.000,00	506.314,38	506.314,38	506.314,38	50.940,38	+	
	T	744.634,00	744.634,00		410.005,91	385.568,47	385.568,47	795.574,38	795.574,38	795.574,38	0,00	+	
<b>TOTALE CATEGORIA</b>	RS	289.260,00	289.260,00		195.691,53	93.568,47	93.568,47	289.260,00	289.260,00	289.260,00	0,00	+	
	CP	461.374,00	461.374,00		214.314,38	292.000,00	292.000,00	506.314,38	506.314,38	506.314,38	44.940,38	+	
	T	750.634,00	750.634,00		410.005,91	385.568,47	385.568,47	795.574,38	795.574,38	795.574,38	0,00	+	
<b>TOTALE TITOLO</b>	RS	1.102.845,33	1.102.845,33		718.036,16	382.851,32	382.851,32	1.100.887,48	1.100.887,48	1.100.887,48	1.957,85	-	
	CP	5.719.500,65	5.719.500,65		4.685.271,61	1.031.180,68	1.031.180,68	5.716.452,29	5.716.452,29	5.716.452,29	3.048,36	-	
	T	6.822.345,98	6.822.345,98		5.403.307,77	1.414.032,00	1.414.032,00	6.817.339,77	6.817.339,77	6.817.339,77	0,00	-	
3000000	Titolo III - entrate extracontributarie												
3010000	categoria 1ª - proventi dei servizi pubblici												
3010401	RS	9.150,50	9.150,50		930,50	0,00	0,00	930,50	930,50	930,50	8.220,00	-	
	CP	327.000,00	327.000,00	34	507.526,27	836,36	836,36	508.293,13	508.293,13	508.293,13	181.362,63	+	
	T	336.150,50	336.150,50		508.456,77	836,36	836,36	508.293,13	508.293,13	508.293,13	0,00	-	
3010402	RS	0,00	0,00		0,00	0,00	0,00	0,00	0,00	0,00	0,00	-	
	CP	500,00	500,00	35	348,72	38,34	38,34	387,06	387,06	387,06	112,94	-	
	T	500,00	500,00		348,72	38,34	38,34	387,06	387,06	387,06	0,00	-	
3010403	RS	0,00	0,00		0,00	0,00	0,00	0,00	0,00	0,00	0,00	-	
	CP	200,00	200,00	36	106,36	0,00	0,00	106,36	106,36	106,36	93,64	-	
	T	200,00	200,00		106,36	0,00	0,00	106,36	106,36	106,36	0,00	-	

(\*) Motivi del verificarsi dei minori residui attivi :insussistenti (INS)

**STAMPA CONTO CONSUNTIVO  
GESTIONE DELLE ENTRATE - ANNO 2013**

DESCRIZIONE	Residui conservati e stanziamenti definitivi di bilancio			n° di riferimento allo svolgimento	Conto del Tesoriere			Determ. dei residui riportare			Accertamenti		Maggiori o minori Entrate (E=D-A) (E=A-D) (*)  (L=F-F) (L=F-I)	+/-		
	RS CP T	Residui (A)			Riscossioni Residui (B)	Competenza (G)	Totale (N)	Residui (C)	Competenza (H)	Residui al 31/12 (O=C+H)	Residui (D=B+C)	Competenza (I=G+H)			Accertam. al 31/12 (P=D+I)	
		Competenza (F)														Residui al 31/12 (O=C+H)
		Totale (M)	Residui al 31/12 (O=C+H)													
3010404	RS	1.668,79	0,00	1.668,79	0,00	1.668,79	0,00	0,00	0,00	1.668,79	0,00	1.668,79	0,00	-		
	CP	30.000,00	0,00	30.000,00	37	25.908,64	3.225,00	3.225,00	3.225,00	29.133,64	866,36	29.133,64	866,36	-		
	T	31.668,79	0,00	31.668,79		27.577,43	3.225,00	3.225,00	3.225,00	30.802,43	0,00	30.802,43	0,00	-		
3010405	RS	0,00	0,00	0,00	38	0,00	0,00	0,00	0,00	0,00	0,00	0,00	0,00	+		
	CP	1.500,00	0,00	1.500,00		1.403,26	190,08	190,08	190,08	1.593,34	93,34	1.593,34	93,34	+		
	T	1.500,00	0,00	1.500,00		1.403,26	190,08	190,08	190,08	1.593,34	93,34	1.593,34	93,34	+		
3010408	RS	1.040,80	0,00	1.040,80	39	1.040,80	0,00	0,00	0,00	1.040,80	0,00	1.040,80	0,00	+		
	CP	240.000,00	0,00	240.000,00		271.022,72	1.543,20	1.543,20	1.543,20	272.565,92	32.565,92	272.565,92	32.565,92	+		
	T	241.040,80	0,00	241.040,80		272.063,52	1.543,20	1.543,20	1.543,20	273.606,72	32.565,92	273.606,72	32.565,92	+		
3010409	RS	4.618,00	0,00	4.618,00	40	4.618,00	0,00	0,00	0,00	4.618,00	0,00	4.618,00	0,00	-		
	CP	50.000,00	0,00	50.000,00		1.629,74	1.612,00	1.612,00	1.612,00	3.241,74	46.758,26	3.241,74	46.758,26	-		
	T	54.618,00	0,00	54.618,00		6.161,74	1.612,00	1.612,00	1.612,00	7.773,74	46.758,26	7.773,74	46.758,26	-		
3010411	RS	315,83	0,00	315,83	41	315,83	0,00	0,00	0,00	315,83	0,00	315,83	0,00	-		
	CP	36.010,76	0,00	36.010,76		34.100,01	0,00	0,00	0,00	34.100,01	1.910,75	34.100,01	1.910,75	-		
	T	36.326,59	0,00	36.326,59		34.100,01	0,00	0,00	0,00	34.100,01	1.910,75	34.100,01	1.910,75	-		
3010412	RS	3.525,00	0,00	3.525,00	42	3.525,00	0,00	0,00	0,00	3.525,00	0,00	3.525,00	0,00	-		
	CP	80.000,00	0,00	80.000,00		31.940,00	6.300,00	6.300,00	6.300,00	38.240,00	41.760,00	38.240,00	41.760,00	-		
	T	83.525,00	0,00	83.525,00		35.465,00	6.300,00	6.300,00	6.300,00	41.765,00	41.765,00	41.765,00	41.765,00	-		
3010413	RS	366.843,71	0,00	366.843,71	43	366.843,71	0,00	0,00	0,00	366.843,71	0,00	366.843,71	0,00	-		
	CP	280.000,00	0,00	280.000,00		134.444,83	111.807,45	111.807,45	111.807,45	246.252,28	33.747,72	246.252,28	33.747,72	-		
	T	646.843,71	0,00	646.843,71		490.189,92	111.807,45	111.807,45	111.807,45	601.997,37	33.747,72	601.997,37	33.747,72	-		
3010419	RS	56.796,66	0,00	56.796,66	44	56.796,66	0,00	0,00	0,00	56.796,66	0,00	56.796,66	0,00	-		
	CP	55.000,00	0,00	55.000,00		1.999,92	50.000,00	50.000,00	50.000,00	51.999,92	3.000,08	51.999,92	3.000,08	-		
	T	111.796,66	0,00	111.796,66		58.796,58	50.000,00	50.000,00	50.000,00	108.796,58	3.000,08	108.796,58	3.000,08	-		

(\*) Motivi del verificarsi dei minori residui attivi :insussistenti (INS)

STAMPA CONTO CONSUNTIVO  
GESTIONE DELLE ENTRATE - ANNO 2013

DESCRIZIONE	Residui conservati e stanziamenti definitivi di bilancio			n° di riferimento allo svolgimento	Conto del Tesoriere			Determ. dei residui		Accertamenti		Maggiori o minori Entrate (E=D-A) (E=A-D) (*) (L=I-F) (L=F-I)	+/-	
	RS	CP	T		Residui (A)	Riscossioni Residui (B)	Competenza (G)	Totale (N)	Residui (C)	Competenza (H)	Residui (D=B+C)			Competenza (I=G+H)
3010420	RS			580,00			400,00		0,00		400,00	180,00	INS	
	CP			20.000,00	45	15.855,00	15.855,00	380,00	380,00	16.235,00	16.235,00	3.765,00	-	
	T			20.580,00		16.255,00	16.255,00	380,00	380,00	16.635,00	16.635,00		-	
3010422	RS			25.705,77			0,00		0,00		0,00	25.705,77	INS	
	CP			20.000,00	46	595,00	595,00	0,00	0,00	595,00	595,00	19.405,00	-	
	T			45.705,77		595,00	595,00	0,00	0,00	595,00	595,00		-	
3010424	RS			195,16			195,16		0,00		195,16	0,00		
	CP			800.000,00	47	647.299,07	647.299,07	140,00	140,00	647.439,07	647.439,07	152.560,93	-	
	T			800.195,16		647.494,23	647.494,23	140,00	140,00	647.634,23	647.634,23		-	
3010426	RS			0,00			0,00		0,00		0,00	0,00		
	CP			3.000,00	48	2.000,00	2.000,00	0,00	0,00	2.000,00	2.000,00	1.000,00	-	
	T			3.000,00		2.000,00	2.000,00	0,00	0,00	2.000,00	2.000,00		-	
3010427	RS			0,00			0,00		0,00		0,00	0,00		
	CP			2.500,00	49	2.044,50	2.044,50	34,50	34,50	2.079,00	2.079,00	421,00	-	
	T			2.500,00		2.044,50	2.044,50	34,50	34,50	2.079,00	2.079,00		-	
3010429	RS			0,00			0,00		0,00		0,00	0,00		
	CP			50.000,00	50	68.571,82	68.571,82	0,00	0,00	68.571,82	68.571,82	18.571,82	+	
	T			50.000,00		68.571,82	68.571,82	0,00	0,00	68.571,82	68.571,82		+	
3010431	RS			0,00			0,00		0,00		0,00	0,00		
	CP			300.000,00	51	501.582,00	501.582,00	2.632,00	2.632,00	504.214,00	504.214,00	204.214,00	+	
	T			300.000,00		501.582,00	501.582,00	2.632,00	2.632,00	504.214,00	504.214,00		+	
3010433	RS			39.637,64			39.637,64		0,00		39.637,64	0,00		
	CP			120.000,00	52	59.305,72	59.305,72	38.618,70	38.618,70	97.924,42	97.924,42	22.075,58	-	
	T			159.637,64		98.943,36	98.943,36	38.618,70	38.618,70	137.562,06	137.562,06		-	

(\*) Motivi del verificarsi dei minori residui attivi :insussistenti (INS)

STAMPA CONTO CONSUNTIVO  
GESTIONE DELLE ENTRATE - ANNO 2013

DESCRIZIONE	Residui conservati e stanziamenti definitivi di bilancio			n° di riferimento allo svolgimento	Conto del Tesoriere			Determ. dei residui		Accertamenti	Maggiori o minori Entrate	+/-			
	RS	Residui (A)			Residui (B)	Competenza (G)	Totale (N)	Residui da riportare	Residui (C)				Competenza (H)	Residui (D=B+C)	(E=D-A) (E=A-D) (*)
		CP	Competenza (F)												
T	Totale (M)	Residui al 31/12 (O=C+H)	Accertam. al 31/12 (P=D+I)												
<b>TOTALE CATEGORIA</b>	RS	510.077,86	464.471,56	0,00	464.471,56	0,00	464.471,56	45.606,30 INS	-						
	CP	2.415.710,76	2.307.683,58	217.357,63	2.307.683,58	217.357,63	2.525.041,21	109.330,45	+						
	T	2.925.788,62	2.772.155,14	217.357,63	2.772.155,14	217.357,63	2.989.512,77								
3020000															
3020452															
3020453															
3020454															
3020455															
3020456															
3023200															
<b>TOTALE CATEGORIA</b>	RS	1.346,00	0,00	53	0,00	0,00	0,00	1.346,00 INS	-						
	CP	20.000,00	15.913,30	0,00	15.913,30	0,00	15.913,30	4.086,70	-						
	T	21.346,00	15.913,30	0,00	15.913,30	0,00	15.913,30								
3020453	RS	80.902,98	0,00	54	0,00	71.666,67	71.666,67	9.236,31 INS	-						
	CP	100.000,00	15.619,74	74.000,00	15.619,74	74.000,00	89.619,74	10.380,26	-						
	T	180.902,98	15.619,74	145.666,67	15.619,74	145.666,67	161.286,41								
3020454	RS	0,00	0,00	55	0,00	0,00	0,00	0,00							
	CP	204.069,49	204.069,49	204.069,49	204.069,49	204.069,49	204.069,49	0,00							
	T	204.069,49	204.069,49	204.069,49	204.069,49	204.069,49	204.069,49								
3020455	RS	5.165,00	5.165,00	56	5.165,00	0,00	5.165,00	0,00							
	CP	5.000,00	2.418,29	74.000,00	2.418,29	0,00	2.418,29	2.581,71	-						
	T	10.165,00	7.583,29	145.666,67	7.583,29	0,00	7.583,29								
3020456	RS	70.000,00	0,00	57	70.000,00	70.000,00	70.000,00	0,00							
	CP	70.000,00	0,00	70.000,00	0,00	0,00	0,00	0,00							
	T	140.000,00	0,00	70.000,00	0,00	70.000,00	70.000,00	0,00							
3023200	RS	0,00	0,00	58	0,00	0,00	0,00	0,00							
	CP	500.000,00	528.444,00	528.444,00	528.444,00	0,00	528.444,00	28.444,00	+						
	T	500.000,00	528.444,00	528.444,00	528.444,00	0,00	528.444,00								
<b>TOTALE CATEGORIA</b>	RS	157.413,98	5.165,00		5.165,00	141.666,67	141.666,67	10.582,31 INS	-						
	CP	899.069,49	766.464,82	74.000,00	766.464,82	74.000,00	840.464,82	58.604,67	-						
	T	1.056.483,47	771.629,82	215.666,67	771.629,82	215.666,67	987.296,49								

(\*) Motivi del verificarsi dei minori residui attivi :insussistenti (INS)

STAMPA CONTO CONSUNTIVO  
GESTIONE DELLE ENTRATE- ANNO 2013

DESCRIZIONE	Residui conservati e stanziamenti definitivi di bilancio			n° di riferimento allo svolgimento	Conto del Tesoriere			Determin. dei residui		Accertamenti	Maggiori o minori Entrate			
	RS	Residui (A)			Riscossioni Residui (B)	Residui da riportare Residui (C)	Competenza (H)	Residui (D=B+C)	Residui (E=D-A)					
		Competenza (F)										Competenza (G)	Competenza (=G+H)	(E=A-D) (*)
		Totale (M)												
CP	Totale (M)		Totale (N)	Residui al 31/12 (O=C+H)	Accertam. al 31/12 (P=D+I)	(L=F-F)	(L=F-F)							
T	Totale (M)		Totale (N)	Residui al 31/12 (O=C+H)	Accertam. al 31/12 (P=D+I)	(L=F-F)	(L=F-F)							
3030000	categoria 3ª - interessi su anticipazioni e crediti													
3030472	RS	0,00			0,00			0,00		0,00	0,00			
	CP	300,00		59	203,34			0,00		203,34	96,66			
	T	300,00			203,34			0,00		203,34	-			
3030473	RS	1.286,01			1.286,01			0,00		1.286,01	0,00			
	CP	1.000,00		60	134,96			0,00		134,96	865,04			
	T	2.286,01			1.420,97			0,00		1.420,97	-			
3030474	RS	4.431,64			4.431,64			0,00		4.431,64	0,00			
	CP	10.000,00		61	1.394,56			0,00		1.394,56	8.605,44			
	T	14.431,64			5.826,20			0,00		5.826,20	-			
<b>TOTALE CATEGORIA</b>	RS	5.717,65			5.717,65			0,00		5.717,65	0,00			
	CP	11.300,00			1.732,86			0,00		1.732,86	9.567,14			
	T	17.017,65			7.450,51			0,00		7.450,51	-			
3050000	categoria 5ª - proventi diversi													
3050483	RS	8.906.315,17			0,00			2.410.297,65		2.410.297,65	6.496.017,52			
	CP	1.574.322,28		62	475.221,67			995.216,11		1.470.437,78	103.884,50			
	T	10.480.637,45			475.221,67			3.405.513,76		3.880.735,43	-			
3050486	RS	49.158,02			49.158,02			0,00		49.158,02	0,00			
	CP	500.000,00		63	422.950,02			86.804,26		509.754,28	9.754,28			
	T	549.158,02			472.108,04			86.804,26		558.912,30	+			
3053500	RS	423.106,59			0,00			423.106,59		423.106,59	0,00			
	CP	140.000,00		64	0,00			140.000,00		140.000,00	0,00			
	T	563.106,59			0,00			563.106,59		563.106,59	0,00			

(\*) Motivi del verificarsi dei minori residui attivi :insussistenti (INS)

**STAMPA CONTO CONSUNTIVO  
GESTIONE DELLE ENTRATE - ANNO 2013**

DESCRIZIONE	Residui conservati e stanziamenti definitivi di bilancio			n° di riferimento allo svolgimento	Conto del Tesoriere			Determ. dei residui			Accertamenti		Maggiori o minori Entrate (E=D-A) (E=A-D) (*) (L=I-F) (L=F-I)				
	RS CP T	Residui (A)	Competenza (F)		Totale (M)	Riscossioni Residui (B)	Competenza (G)	Totale (N)	Residui da riportare Residui (C)	Competenza (H)	Residui (D=B+C)	Competenza (I=G+H)		Accertam. al 31/12 (P=D+I)			
															Residui al 31/12 (O=C+H)		
<b>TOTALE CATEGORIA</b>	RS CP T	9.378.579,78 2.214.322,28 11.592.902,06			49.158,02 898.171,69 947.329,71		2.833.404,24 1.222.020,37 4.055.424,61		2.882.562,26 2.120.192,06 5.002.754,32			6.496.017,52 INS 94.130,22 -					
<b>TOTALE TITOLO</b>	RS CP T	10.051.789,27 5.540.402,53 15.592.191,80			524.512,23 3.974.052,95 4.498.565,18		2.975.070,91 1.513.378,00 4.488.448,91		3.499.583,14 5.487.430,95 8.987.014,09			6.552.206,13 INS 52.971,58 -					
<b>4000000</b>	Titolo IV - entrate derivanti da alienazioni, da trasferimenti di capitale e da riscossioni di cred.																
<b>4010000</b>	categoria 1^ - alienazione di beni patrimoniali																
<b>4011001</b>	Concessioni diritti di superficie, loculi ed aree cimiteriali																
<b>4011003</b>	Alienazione di aree																
<b>4011004</b>	alienazioni di fabbricati																
<b>TOTALE CATEGORIA</b>	RS CP T	8.173,13 150.000,00 158.173,13			5.379,04 192.217,30 197.596,34		0,00 0,00 0,00		5.379,04 192.217,30 197.596,34			2.794,09 INS 42.217,30 +					
<b>4030000</b>	categoria 3^ - trasferimenti di capitale dalla regione																
<b>4031016</b>	Lavori di restauro foro emiliano e teatro romano																
	RS CP T	0,00 536.471,00 536.471,00		68	0,00 0,00 0,00		0,00 536.471,00 536.471,00		0,00 536.471,00 536.471,00			0,00 0,00 0,00					

(\*) Motivi del verificarsi dei minori residui attivi :insussistenti (INS)

## COMUNE DI TERRACINA

STAMPA CONTO CONSUNTIVO  
GESTIONE DELLE ENTRATE - ANNO 2013

DESCRIZIONE	Residui conservati e stanziamenti definitivi di bilancio			n° di riferimento allo svolgimento	Conto del Tesoriere			Determ. dei residui		Accertamenti		Maggiori o minori Entrate (E=D-A) (E=A-D) (*) +/-
	RS	CP	T		Riscossioni Residui (B)	Competenza (G)	Totale (N)	Residui da riportare Residui (C)	Competenza (H)	Residui (D=B+C)	Competenza (I=G+H)	
	Totale (M)							Residui al 31/12 (O=C+H)		Accertam. al 31/12 (P=D+I)		
	RS	CP	T		RS	CP	T	RS	CP	RS	CP	
4031018												
	Contributo per lavori di recupero Chiesa SS.Salvatore			69			0,00	262.444,70	262.444,70	262.444,70	0,00	0,00
	RS	CP	T				0,00	0,00	0,00	0,00	0,00	0,00
4031050												
	Contributo regionale P.R.U. realizz.infrastr. viabilità zona Calcatore e consolidamento cinta muraria			70			0,00	44.981,51	44.981,51	44.981,51	100.000,00	144.981,51
	RS	CP	T				0,00	44.981,51	44.981,51	44.981,51	100.000,00	144.981,51
4031051												
	Intervento PRU Calcatore 1° stralcio			71			903.799,58	1.678.484,91	1.678.484,91	2.582.284,49	2.582.284,49	0,00
	RS	CP	T				903.799,58	1.678.484,91	1.678.484,91	2.582.284,49	2.582.284,49	0,00
4031052												
	Piscio Montiano			72			0,00	83.536,13	83.536,13	83.536,13	0,00	0,00
	RS	CP	T				0,00	83.536,13	83.536,13	83.536,13	0,00	0,00
4031056												
	Recupero immobile comunale nel centro storico alto - comparto B/7			73			0,00	0,00	0,00	0,00	0,00	0,00
	RS	CP	T				0,00	0,00	0,00	0,00	0,00	0,00
4031057												
	Progetto integrato per la mobilità sostenibile nel centro storico alto di terracina			74			0,00	0,00	0,00	0,00	0,00	0,00
	RS	CP	T				0,00	0,00	0,00	0,00	0,00	0,00
4034300												
	trasferimenti di capitali dalla regione			75			142.236,62	758.452,74	758.452,74	900.689,36	900.689,36	0,00
	RS	CP	T				142.236,62	758.452,74	758.452,74	900.689,36	900.689,36	0,00
TOTALE CATEGORIA							1.046.036,20	2.827.899,99	2.827.899,99	3.873.936,19	3.873.936,19	18,49 INS
	RS	CP	T				1.046.036,20	2.827.899,99	2.827.899,99	3.873.936,19	3.873.936,19	18,49 INS
4050000							0,00	1.036.471,00	1.036.471,00	1.036.471,00	1.440.211,06	-
	categoria 5ª - trasferimenti di capitale da altri soggetti						0,00	1.036.471,00	1.036.471,00	1.036.471,00	1.440.211,06	-
	RS	CP	T				0,00	1.036.471,00	1.036.471,00	1.036.471,00	1.440.211,06	-

(\*) Motivi del verificarsi dei minori residui attivi : insussistenti (INS)



**STAMPA CONTO CONSUNTIVO  
GESTIONE DELLE ENTRATE - ANNO 2013**

DESCRIZIONE	Residui conservati e stanziamenti definitivi di bilancio			n° di riferimento allo svolgimento	Conto del Tesoriere			Determin. dei residui		Accertamenti	Maggiori o minori Entrate					
	RS	Residui (A)			Riscossioni (B)	Residui da riportare (C)	Residui (D=B+C)	Residui (E=D-A)	Residui (F=A-D) (*)			Residui (G)	Competenza (H)	Residui (I=G+H)	Competenza (L=I-F)	Residui (M=F-I)
		CP	Competenza (F)													
T	Totale (M)	Totale (N)	Totale (O=C+H)	Totale (P=D+I)	Totale (Q=L+M)	Totale (R=Q-I)	Totale (S=R-I)	Totale (T=S-I)	Totale (U=T-I)	Totale (V=U-I)	Totale (W=V-I)	Totale (X=W-I)	Totale (Y=X-I)			
4051050	proventi delle concessioni edilizie	RS	516,00			0,00	516,00	516,00	516,00	516,00	0,00	0,00	0,00	0,00		
		CP	1.600.000,00	76	1.787.793,03	1.787.793,03	34.210,92	1.822.003,95	1.822.003,95	1.822.003,95	222.003,95	222.003,95	222.003,95	222.003,95		
		T	1.600.516,00		1.787.793,03	1.787.793,03	34.726,92	1.822.519,95	1.822.519,95	1.822.519,95	222.003,95	222.003,95	222.003,95	222.003,95		
4051051	Indennità per danno ambientale	RS	0,00			0,00	0,00	0,00	0,00	0,00	0,00	0,00	0,00	0,00		
		CP	10.000,00	77	300,75	300,75	0,00	300,75	300,75	300,75	9.699,25	9.699,25	9.699,25	9.699,25		
		T	10.000,00		300,75	300,75	0,00	300,75	300,75	300,75	9.699,25	9.699,25	9.699,25	9.699,25		
4051052	Proventi delle concessioni edilizie in sanatoria	RS	0,00			0,00	0,00	0,00	0,00	0,00	0,00	0,00	0,00	0,00		
		CP	150.000,00	78	120.459,80	120.459,80	0,00	120.459,80	120.459,80	120.459,80	29.540,20	29.540,20	29.540,20	29.540,20		
		T	150.000,00		120.459,80	120.459,80	0,00	120.459,80	120.459,80	120.459,80	29.540,20	29.540,20	29.540,20	29.540,20		
4051056	Contributo Provincia di Latina "raccolta differenziata"	RS	0,00			0,00	0,00	0,00	0,00	0,00	0,00	0,00	0,00	0,00		
		CP	614.816,94	79	100.000,00	100.000,00	160.470,00	160.470,00	160.470,00	160.470,00	354.346,94	354.346,94	354.346,94	354.346,94		
		T	614.816,94		100.000,00	100.000,00	160.470,00	160.470,00	160.470,00	160.470,00	354.346,94	354.346,94	354.346,94	354.346,94		
4054500	trasferimenti di capitali da altri soggetti	RS	112.619,96			112.619,96	0,00	112.619,96	112.619,96	112.619,96	0,00	0,00	0,00	0,00		
		CP	286.066,82	80	193.198,12	193.198,12	10.832,96	204.031,08	204.031,08	204.031,08	82.035,74	82.035,74	82.035,74	82.035,74		
		T	398.686,78		305.818,08	305.818,08	10.832,96	316.651,04	316.651,04	316.651,04	82.035,74	82.035,74	82.035,74	82.035,74		
<b>TOTALE CATEGORIA</b>	categoria 5ª - trasferimenti di capitale da altri soggetti	RS	113.135,96			112.619,96	516,00	113.135,96	113.135,96	113.135,96	0,00	0,00	0,00	0,00		
		CP	2.660.883,76		2.201.751,70	2.201.751,70	205.513,88	2.407.265,58	2.407.265,58	2.407.265,58	253.618,18	253.618,18	253.618,18	253.618,18		
		T	2.774.019,72		2.314.371,66	2.314.371,66	206.029,88	2.520.401,54	2.520.401,54	2.520.401,54	253.618,18	253.618,18	253.618,18	253.618,18		
<b>TOTALE TITOLO</b>	Titolo IV - entrate derivanti da alienazioni, da trasferimenti di capitale e da riscossioni di cred.	RS	3.995.263,77			1.164.035,20	2.828.415,99	3.992.451,19	3.992.451,19	3.992.451,19	2.812,58	2.812,58	2.812,58	2.812,58		
		CP	5.437.565,82		2.449.972,03	2.449.972,03	1.241.984,88	3.691.956,91	3.691.956,91	3.691.956,91	1.745.608,91	1.745.608,91	1.745.608,91	1.745.608,91		
		T	9.432.829,59		3.614.007,23	3.614.007,23	4.070.400,87	7.684.408,10	7.684.408,10	7.684.408,10	4.558,19	4.558,19	4.558,19	4.558,19		
5000000	Titolo V - entrate derivanti da accensioni di prestiti															
5010000	categoria 1ª - anticipazioni di cassa															

(\*) Motivi del verificarsi dei minori residui attivi :insussistenti (INS)

STAMPA CONTO CONSUNTIVO  
GESTIONE DELLE ENTRATE - ANNO 2013

DESCRIZIONE	Residui conservati e stanziamenti definitivi di bilancio			n° di riferimento allo svolgimento	Conto del Tesoriere			Determin. dei residui riportate	Accertamenti		Maggiori o minori Entrate			
	RS	Residui (A)			Riscossioni Residui (B)	Residui da riportate Residui (C)	Competenza (H)		Residui (D=B+C)	Competenza (I=G+H)		(E=D-A) (E=A-D) (*)		
		CP	Competenza (F)										Accertam. al 31/12 (P=D+I)	(L=I-F) (L=F-I)
		T	Totale (M)											
5011071	RS	0,00	0,00		0,00	0,00	0,00	0,00	0,00	0,00				
	CP	2.000.000,00	2.000.000,00	81	0,00	0,00	0,00	0,00	0,00	2.000.000,00				
	T	2.000.000,00	2.000.000,00		0,00	0,00	0,00	0,00	0,00	0,00	-			
5015100	RS	0,00	0,00		0,00	0,00	0,00	0,00	0,00	0,00				
	CP	12.000.000,00	12.000.000,00	82	0,00	0,00	0,00	0,00	0,00	12.000.000,00				
	T	12.000.000,00	12.000.000,00		0,00	0,00	0,00	0,00	0,00	0,00	-			
<b>TOTALE CATEGORIA</b>	RS	0,00	0,00		0,00	0,00	0,00	0,00	0,00	0,00				
	CP	14.000.000,00	14.000.000,00		0,00	0,00	0,00	0,00	0,00	14.000.000,00				
	T	14.000.000,00	14.000.000,00		0,00	0,00	0,00	0,00	0,00	0,00	-			
5030000	categoria 3^ - assunzione di mutui e prestiti													
5031128	RS	0,00	0,00		0,00	0,00	0,00	0,00	0,00	0,00				
	CP	61.512,00	61.512,00	83	85.661,98	0,00	0,00	0,00	85.661,98	0,00	24.149,98			
	T	61.512,00	61.512,00		85.661,98	0,00	0,00	0,00	85.661,98	0,00	+			
5031150	RS	2.300,00	2.300,00		2.300,00	0,00	0,00	0,00	2.300,00	0,00				
	CP	0,00	0,00	84	0,00	0,00	0,00	0,00	0,00	0,00				
	T	2.300,00	2.300,00		2.300,00	0,00	0,00	0,00	2.300,00	0,00				
5031152	RS	0,00	0,00		0,00	0,00	0,00	0,00	0,00	0,00				
	CP	360.000,00	360.000,00	85	301.031,15	58.968,85	58.968,85	360.000,00	360.000,00	0,00	0,00			
	T	360.000,00	360.000,00		301.031,15	58.968,85	58.968,85	360.000,00	360.000,00	0,00	0,00			
5031345	RS	0,00	0,00		0,00	0,00	0,00	0,00	0,00	0,00				
	CP	11.652,30	11.652,30	86	11.652,30	0,00	0,00	11.652,30	11.652,30	0,00	0,00			
	T	11.652,30	11.652,30		11.652,30	0,00	0,00	11.652,30	11.652,30	0,00	0,00			
5035300	RS	0,00	0,00		0,00	0,00	0,00	0,00	0,00	0,00				
	CP	3.195.248,60	3.195.248,60	87	3.125.048,90	0,00	0,00	3.125.048,90	3.125.048,90	0,00	70.199,70			
	T	3.195.248,60	3.195.248,60		3.125.048,90	0,00	0,00	3.125.048,90	3.125.048,90	0,00	-			

(\*\*) Motivi dei verificarsi dei minori residui attivi :insussistenti (INS)

STAMPA CONTO CONSUNTIVO  
GESTIONE DELLE ENTRATE - ANNO 2013

DESCRIZIONE	Residui conservati e stanziamenti definitivi di bilancio			n° di riferimento allo svolgimento	Conto del Tesoriere			Determ. dei residui		Accertamenti		Maggiori o minori Entrate (E=D-A) (E=A-D) (*) +/-
	RS	Residui (A)			Riscossioni Residui (B)	Residui (C)	Residui da riportare	Residui (D=B+C)	Residui (E=D-A)	Residui (E=A-D) (*)		
		CP	Competenza (F)								Competenza (G)	
T	Totale (M)	Totale (N)	Residui al 31/12 (O=C+H)	Accertam. al 31/12 (P=D+I)								
<b>TOTALE CATEGORIA</b>	RS	2.300,00	2.300,00	0,00	2.300,00	0,00	2.300,00	0,00	2.300,00	0,00	0,00	-
	CP	3.628.412,90	3.628.412,90	58.968,85	3.523.394,33	58.968,85	3.582.363,18	46.049,72	3.582.363,18	46.049,72	46.049,72	-
	T	3.630.712,90	3.630.712,90	58.968,85	3.525.694,33	58.968,85	3.584.663,18	46.049,72	3.584.663,18	46.049,72	46.049,72	-
<b>TOTALE TITOLO</b>	RS	2.300,00	2.300,00	0,00	2.300,00	0,00	2.300,00	0,00	2.300,00	0,00	0,00	-
	CP	17.628.412,90	17.628.412,90	58.968,85	3.523.394,33	58.968,85	3.582.363,18	14.046.049,72	3.582.363,18	14.046.049,72	14.046.049,72	-
	T	17.630.712,90	17.630.712,90	58.968,85	3.525.694,33	58.968,85	3.584.663,18	14.046.049,72	3.584.663,18	14.046.049,72	14.046.049,72	-
<b>6000000</b>	RS	1.289,02	1.289,02	0,00	1.289,02	0,00	1.289,02	0,00	1.289,02	0,00	1.289,02	-
	CP	900.000,00	900.000,00	88	721.407,49	3.086,63	724.494,12	175.505,88	724.494,12	175.505,88	175.505,88	-
	T	901.289,02	901.289,02	88	721.407,49	3.086,63	724.494,12	175.505,88	724.494,12	175.505,88	175.505,88	-
<b>6020000</b>	RS	780,23	780,23	0,00	780,23	780,23	780,23	0,00	780,23	0,00	0,00	-
	CP	1.850.000,00	1.850.000,00	89	1.499.519,06	274.101,00	1.773.620,06	76.379,94	1.773.620,06	76.379,94	76.379,94	-
	T	1.850.780,23	1.850.780,23	89	1.499.519,06	274.881,23	1.774.400,29	76.379,94	1.774.400,29	76.379,94	76.379,94	-
<b>6030000</b>	RS	26.538,79	26.538,79	90	5.081,64	21.457,15	26.538,79	0,00	26.538,79	0,00	0,00	-
	CP	360.000,00	360.000,00	90	249.803,86	11.109,74	260.913,60	99.086,40	260.913,60	99.086,40	99.086,40	-
	T	386.538,79	386.538,79	90	254.885,50	32.566,89	287.452,39	99.086,40	287.452,39	99.086,40	99.086,40	-
<b>6040000</b>	RS	3.564,41	3.564,41	91	0,00	3.564,41	3.564,41	0,00	3.564,41	0,00	0,00	-
	CP	5.000,00	5.000,00	91	0,00	0,00	0,00	5.000,00	0,00	5.000,00	5.000,00	-
	T	8.564,41	8.564,41	91	0,00	3.564,41	3.564,41	5.000,00	3.564,41	5.000,00	5.000,00	-
<b>6050000</b>	RS	165.453,68	165.453,68	92	0,00	165.453,68	165.453,68	0,00	165.453,68	0,00	0,00	-
	CP	500.000,00	500.000,00	92	261.598,78	97.486,38	359.085,16	140.914,84	359.085,16	140.914,84	140.914,84	-
	T	665.453,68	665.453,68	92	261.598,78	262.940,06	524.538,84	140.914,84	524.538,84	140.914,84	140.914,84	-

(\*) Motivi del verificarsi dei minori residui attivi :insussistenti (INS)

STAMPA CONTO CONSUNTIVO  
GESTIONE DELLE ENTRATE- ANNO 2013

DESCRIZIONE	Residui conservati e stanziamenti definitivi di bilancio			n° di riferimento allo svolgimento	Conto del Tesoriere			Determin. dei residui		Accertamenti	Maggiori o minori Entrate							
	RS	Residui (A)			Riscossioni Residui (B)	Residui da riportare Residui (C)	Competenza (H)	Residui al 31/12 (O=C+H)	Residui (D=B+C)			Competenza (L=F-I)	Residui (E=D-A)	Residui (E=A-D) (*)				
		Competenza (F)													Competenza (G)	Competenza (I=G+H)	Competenza (J=F-I)	Competenza (M=L-F)
		Totale (M)	Totale (N)															
6050001 Residui competenza OSL	RS	0,00	0,00		0,00	0,00	0,00	0,00	0,00	0,00	0,00							
	CP	1.500.000,00	945.177,65	93	945.177,65	0,00	945.177,65	945.177,65	945.177,65	554.822,35	-							
	T	1.500.000,00	945.177,65		945.177,65	0,00	945.177,65	945.177,65	945.177,65	554.822,35	-							
6060000 Rimborso di anticipazione di fondi per il servizio economato	RS	20.000,00	20.000,00		20.000,00	0,00	20.000,00	20.000,00	20.000,00	0,00	0,00							
	CP	20.000,00	10.000,00	94	20.000,00	10.000,00	10.000,00	10.000,00	10.000,00	10.000,00	-							
	T	40.000,00	10.000,00		20.000,00	10.000,00	10.000,00	30.000,00	30.000,00	10.000,00	-							
6070000 Depositi per spese contrattuali	RS	4.945,59	4.945,59		0,00	4.945,59	4.945,59	4.945,59	4.945,59	0,00	0,00							
	CP	30.000,00	0,00	95	0,00	0,00	0,00	0,00	0,00	30.000,00	-							
	T	34.945,59	4.945,59		0,00	4.945,59	4.945,59	4.945,59	4.945,59	30.000,00	-							
TOTALE TITOLO	RS	222.571,72	25.081,64		25.081,64	196.201,06	196.201,06	221.282,70	221.282,70	1.289,02	INS							
	CP	5.165.000,00	3.677.506,84		3.677.506,84	395.783,75	395.783,75	4.073.290,59	4.073.290,59	1.091.709,41	-							
	T	5.387.571,72	3.702.588,48		3.702.588,48	591.984,81	591.984,81	4.294.573,29	4.294.573,29	1.091.709,41	-							
TOTALE GENERALE ENTRATA	RS	20.143.703,30	2.951.817,02		2.951.817,02	10.009.331,24	10.009.331,24	12.961.148,26	12.961.148,26	7.182.555,04	INS							
	CP	67.306.858,41	40.604.691,90		40.604.691,90	11.155.035,47	11.155.035,47	51.759.727,37	51.759.727,37	15.547.131,04	-							
	T	87.450.561,71	43.556.508,92		43.556.508,92	21.164.366,71	21.164.366,71	64.720.875,63	64.720.875,63	15.547.131,04	-							

(\*) Motivi del verificarsi dei minori residui attivi :insussistenti (INS)

BILANCIO CONSUNTIVO 2013 : CONTO ECONOMICO DELLE PROVINCE, DEI COMUNI,  
DELLE COMUNITA' MONTANE, DELLE UNIONI DI COMUNI E DELLE CITA' METROPOLITANE

CONTO ECONOMICO

	IMPORTI PARZIALI	IMPORTI TOTALI	IMPORTI COMPLESSIVI
<b>A) PROVENTI DELLA GESTIONE</b>			
1) Proventi tributari	29.208.233,45		
2) Proventi da trasferimenti	5.716.452,29		
3) Proventi da servizi pubblici	2.525.041,21		
4) Proventi da gestione patrimoniale	840.464,82		
5) Proventi diversi	2.120.192,06		
6) Proventi da concessioni di edificare	0,00		
7) Incrementi di immobilizzazioni per lavori interni	0,00		
8) Variazioni nelle rimanenze di prodotti in corso di lavorazione, etc. (+/-)	0,00		
<b>Totale proventi della gestione (A)</b>		<b>40.410.383,83</b>	
<b>B) COSTI DELLA GESTIONE</b>			
9) Personale	8.738.859,94		
10) Acquisto di materie prime e/o beni di consumo	350.440,48		
11) Variazioni nelle rimanenze di materie prime e/o beni di consumo (+/-)	0,00		
12) Prestazioni di servizi	15.152.160,49		
13) Godimento beni di terzi	374.574,38		
14) Trasferimenti	2.713.296,05		
15) Imposte e tasse	460.978,03		
16) Quote di ammortamento d'esercizio	0,00		
<b>Totale costi di gestione (B)</b>		<b>27.790.309,37</b>	
<b>RISULTATO DELLA GESTIONE (A-B)</b>			
		<b>12.620.074,46</b>	
<b>C) PROVENTI E ONERI DA AZIENDE SPECIALI PARTECIPATE</b>			
17) Utili	0,00		
18) Interessi su capitale di dotazione	0,00		
19) Trasferimenti ad aziende speciali e partecipate	0,00		
<b>Totale (C) (17+18-19)</b>		<b>0,00</b>	
<b>RISULTATO DELLA GESTIONE OPERATIVA (A-B+/-C)</b>			<b>12.620.074,46</b>
<b>D) PROVENTI ED ONERI FINANZIARI</b>			
20) Interessi attivi	1.732,86		
21) Interessi passivi :			
- su mutui e prestiti	898.802,52		
- su obbligazioni	1.033.091,10		
- su anticipazioni			
- per altre cause	20.564,14		
<b>Totale (D) (20-21)</b>		<b>-1.950.724,90</b>	<b>-1.950.724,90</b>
<b>E) PROVENTI ED ONERI STRAORDINARI</b>			
<b>Proventi</b>			
22) Insussistenze del passivo	565.490,56		
23) Sopravvenienze attive	0,00		
24) Plusvalenze patrimoniali	0,00		
<b>Totale Proventi (e.1) (22+23+24)</b>		<b>565.490,56</b>	
<b>Oneri</b>			
25) Insussistenze dell'attivo	7.182.555,04		
26) Minusvalenze patrimoniali	0,00		
27) Accantonamento per svalutazione crediti	0,00		
28) Oneri straordinari	1.845.227,09		
<b>Totale Oneri (e.2) (25+26+27+28)</b>		<b>9.027.782,13</b>	
<b>Totale (E) (e.1-e.2)</b>		<b>-8.462.291,57</b>	
<b>RISULTATO ECONOMICO DELL'ESERCIZIO (A-B+/-C+/-D+/-E)</b>			<b>2.207.057,99</b>

TERRACINA

il 08 APR. 2014

Il Segretario

Il legale rappresentante l'ente

IL SINDACO

Nicola Paveschini

Il responsabile del servizio finanziario

DIPARTIMENTO FINANZIARIO

Paola Anna Nino

CONTO DEL PATRIMONIO (ATTIVO) ANNO 2013

Importi parziali	Consistenza iniziale	Variazioni da conto finanziario		Variazioni da altre cause		Consistenza finale
		+	-	+	-	
Totale	0,00	0,00	0,00	0,00	0,00	0,00
	15.009.607,72					15.009.607,72
	5.665.243,67					5.665.243,67
	41.210.197,28	6.746.931,13				47.957.128,41
Totale	61.885.048,67	6.746.931,13	0,00	0,00	0,00	68.631.979,80

- I) Immobilizzazioni immateriali
  - 1) Costi pluriennali capitalizzati (relativo fondo ammortamento in detrazione)
- II) Immobilizzazioni materiali
  - 1) Beni demaniali (relativo fondo ammortamento in detrazione)
  - 2) Terreni (Patrimonio indisponibile)
  - 3) Terreni (Patrimonio disponibile)
  - 4) Fabbricati (Patrimonio indisponibile) (relativo fondo ammortamento in detrazione)
  - 5) Fabbricati (Patrimonio disponibile) (relativo fondo ammortamento in detrazione)
  - 6) Macchinari, attrezzature ed impianti (relativo fondo ammortamento in detrazione)
  - 7) Attrezzature e sistemi informatici (relativo fondo ammortamento in detrazione)
  - 8) Automezzi e motomezzi (relativo fondo ammortamento in detrazione)
  - 9) Mobili e macchine da ufficio (relativo fondo ammortamento in detrazione)
  - 10) Universalità dei beni (patrimonio indisponibile) (relativo fondo ammortamento in detrazione)
  - 11) Universalità dei beni (patrimonio disponibile) (relativo fondo ammortamento in detrazione)
  - 12) Diritti reali su beni di terzi
  - 13) Immobilizzazioni in corso

**CONTO DEL PATRIMONIO (ATTIVO) ANNO 2013**

Importi parziali	Consistenza Iniziale	Variazioni da conto finanziario		Variazioni da altre cause		Consistenza finale
		+	-	+	-	
	94.311,24					94.311,24
		0,00	0,00	0,00	0,00	94.311,24
	61.979.359,91	6.746.931,13	0,00	0,00	0,00	68.726.291,04
	0,00	0,00	0,00	0,00	0,00	0,00

Totale

TOTALE IMMOBILIZZAZIONI

Totale

III) Immobilizzazioni finanziarie

1) Partecipazioni in

a) imprese controllate

b) imprese collegate

c) altre imprese

2) Crediti verso

a) imprese controllate

b) imprese collegate

c) altre imprese

3) Titoli (invest. a medio e lungo termine)

4) Crediti di dubbia esigibilità (detrato il fondo svalutaz.crediti)

5) Crediti per depositi cauzionali

B) ATTIVO CIRCOLANTE

I) Rimanenze

**CONTO DEL PATRIMONIO (ATTIVO) ANNO 2013**

Imparti parziali	Consistenza Iniziale	Variazioni da conto finanziario		Variazioni da altre cause		Consistenza finale
		+	-	+	-	
	6.031.721,45	9.589.243,54				15.620.964,99
	735.463,89					735.463,89
	9.045.384,56		4.237.406,73			4.807.977,83
	148.789,72			148.789,72		
<b>Totale</b>	15.961.359,62	9.589.243,54	4.388.196,45	0,00	0,00	21.164.406,71
	0,00	0,00	0,00	0,00	0,00	0,00
	18.576.804,12		14.467.031,50			4.109.772,62
	18.576.804,12	0,00	14.467.031,50		0,00	4.109.772,62
<b>Totale</b>	34.538.163,74	9.589.243,54	18.953.227,95	0,00	0,00	25.274.179,33

**TOTALE ATTIVO CIRCOLANTE**

- II) Crediti
  - 1) Verso contribuenti
  - 2) Verso enti del sett. pubb. allargato
    - a) Stato - correnti
    - Stato - capitale
    - b) regione - correnti
    - regione - capitale
    - c) Altri - correnti
    - Altri - capitale
  - 3) Verso debitori diversi
    - a) verso utenti di servizi pubblici
    - b) verso utenti di beni patrimoniali
    - c) verso altri - correnti
    - verso altri - capitale
    - d) da alienazioni patrimoniali
    - e) per somme corrisposte c/terzi
  - 4) Crediti per I.V.A.
  - 5) Per depositi
    - a) banche
    - b) Cassa depositi e prestiti

- III) Attività finanziarie che non costituiscono immobilizzi
  - 1) Titoli

- IV) Disponibilità liquide
  - 1) Fondo di cassa
  - 2) Depositi bancari



COMUNE DI TERRACINA

CONTO DEL PATRIMONIO (ATTIVO) ANNO 2013

Importi parziali	Consistenza Iniziale	Variazioni da conto finanziario		Variazioni da altre cause		Consistenza finale
		+	-	+	-	
	0,00	0,00	0,00	0,00	0,00	0,00
	96.517.523,65	16.336.174,67	18.853.227,95	0,00	0,00	94.000.470,37
	0,00	0,00	0,00	0,00	0,00	0,00

C) RATEI E RISCONTI

I) Ratei Attivi

II) Risconti Attivi

Totale

TOTALE DELL'ATTIVO (A + B + C)

CONTI D'ORDINE

D) OPERE DA REALIZZARE


E) BENI CONFERITI IN AZIENDE SPECIALI

F) BENI DI TERZI

TOTALE CONTI D'ORDINE

TERRACINA il 08 APR. 2014

IL SEGRETARIO



IL LEGALE RAPPRESENTANTE DELL'ENTE

IL SINDACO  
Nicola Piccaccini

IL RESPONSABILE DEL SERVIZIO FINANZIARIO

DIPARTIMENTO FINANZIARIO  
LA SINDACALE  
Dott.ssa Ada Nasti

**CONTO DEL PATRIMONIO (PASSIVO) ANNO 2013**

Importi parziali	Consistenza Iniziale	Variazioni da conto finanziario		Variazioni da altre cause		Consistenza finale
		+	-	+	-	
	15.952.698,61	5.123.974,30				21.076.672,91
<b>TOTALE PATRIMONIO NETTO</b>	15.952.698,61	5.123.974,30	0,00	0,00	0,00	21.076.672,91
	2.812.524,14	2.713.360,96				5.525.885,10
	3.096.719,56					3.096.719,56
<b>TOTALE CONFERIMENTI</b>	5.909.243,70	2.713.360,96	0,00	0,00	0,00	8.622.604,66
	26.493.564,51		312.180,75			26.181.383,76
	31.225.183,08		10.938.376,94			20.286.806,14
	2.286.777,27	457.314,28				2.744.091,55
	14.650.016,48	438.854,87				15.088.871,35
<b>TOTALE DEBITI</b>	74.655.541,34	886.169,15	11.250.557,69	0,00	0,00	64.301.152,80
	0,00	0,00	0,00	0,00	0,00	0,00
<b>TOTALE RATEI E RISCONTI</b>	0,00	0,00	0,00	0,00	0,00	0,00
<b>TOTALE DEL PASSIVO ( A + B + C + D )</b>	96.517.483,65	8.733.504,41	11.250.557,69	0,00	0,00	94.000.430,37

**A) PATRIMONIO NETTO**

- I) Netto patrimoniale
- II) Netto da beni demaniali

**B) CONFERIMENTI**

- I) Conferimenti da transf. in c/capitale
- II) Conferimenti da concess. di edificare

**C) DEBITI**

- I) Debiti di finanziamento
  - 1) Per finanziamenti a breve termine
  - 2) Per mutui e prestiti
  - 3) Per prestiti obbligazionari
  - 4) Per debiti pluriennali
- II) Debiti di funzionamento
- III) Debiti per I.V.A.
- IV) Debiti per anticipazioni di cassa
- V) Debiti per somme anticipate da terzi
- VI) Debiti verso
  - 1) Imprese controllate
  - 2) Imprese collegate
  - 3) Altri (aziende speciali, consorzi, istituzioni)
- VII) Altri debiti

**D) RATEI E RISCONTI**

- I) Ratei passivi
- II) Risconti passivi

COMUNE DI TERRACINA

CONTO DEL PATRIMONIO (PASSIVO) ANNO 2013


Importi parziali	Consistenza Iniziale	Variazioni da conto finanziario		Variazioni da altre cause		Consistenza finale
		+	-	+	-	
	0,00	0,00	0,00	0,00	0,00	0,00

TOTALE CONTI D'ORDINE

- CONTI D'ORDINE
- E) IMPEGNI OPERE DA REALIZZARE
- F) CONFERITI IN AZIENDE SPECIALI
- G) BENI DI TERZI

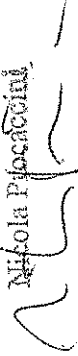
TERRACINA 00 APR. 2014

IL SEGRETARIO



IL LEGALE RAPPRESENTANTE DELL'ENTE

IL SINDACO  
Nicola Pibocchini




IL RESPONSABILE DEL SERVIZIO FINANZIARIO

DIPARTIMENTO FINANZIARIO

IL DIRIGENTE

Dott. ssa Rita Nesti





ACCERTAMENTI FINANZIARI DI COMPETENZA	RISCONTI PASSIVI		RATEI ATTIVI		ALTRE RETTIFICHE DEL RISULTATO FINANZIARIO	AL CONTO ECONOMICO		NOTE	AL CONTO DEL PATRIMONIO		
	INIZIALI (+)	FINALI (-)	INIZIALI (-)	FINALI (+)		RILEVATE	RIF. CP		ATTIVO	RIF. CP	PASSIVO
3.582.363,18										C IV C 11 C 12 C 13	3.582.363,18
3.582.363,18								(6)	B 11		
4.073.290,59								(7)			
51.759.727,37							E22 E23 A7	(8) (9)	A 11		
							AB1		B 1		

**TITOLO V ENTRATE DA ACCENSIONE PRESTITI**  
 1) Anticipazioni di cassa (Tit. V-cat. 1)  
 2) Finanziamenti a breve termine (Tit. V-cat. 2)  
 3) Assunzione di mutui e prestiti (Tit. V-cat. 3)  
 4) Emissione prestiti obbligazionari (Tit. V-cat. 4)

Totale Entrate Accensione prestiti  
**TITOLO VI SERVIZI PER CONTO TERZI**  
 Servizi per conto terzi

**TOTALE GENERALE DELL'ENTRATA**  
 - Insussistenze del passivo  
 - Sopravvenienze attive  
 - Incrementi di immobilizzazioni per lavori interni (costi capitalizzati)  
 - Variazioni nelle rimanenze di prodotti in corso di lavorazioni ecc. - iniziali  
 - Variazioni nelle rimanenze di prodotti in corso di lavorazioni ecc. - finali





PAGINA BIANCA



COMUNE DI TERRACINA

È copia conforme all'originale.  
Terracina, li 15 APR. 2014

È CONSTA DI N. 63 PAGINE

CAPO SETTORE  
SERVIZI GENERALI  
E GESTIONI DEL PERSONALE  
Dott. Enrico Quirino Marconi