

9

**RENDICONTO DELLA GESTIONE DEL COMUNE**  
**ESERCIZIO FINANZIARIO 2012**

9

**ALLEGATO A**


Conto del bilancio, conto economico, conto del patrimonio,  
prospetto di conciliazione


9


**STAMPA CONTO CONSUNTIVO  
 QUADRO RIASSUNTIVO DELLA GESTIONE FINANZIARIA  
 ANNO: 2012**

	GESTIONE		TOTALE
	RESIDUI	COMPETENZA	
Fondo di cassa al 1° Gennaio.....			165.646,58
RISCOSSIONI.....	5.583.130,96	39.090.580,06	44.673.711,02
PAGAMENTI.....	10.945.855,10	27.990.635,58	38.926.490,68
FONDO DI CASSA AL 31 DICEMBRE.....			5.912.866,92
PAGAMENTI per azioni esecutive non regolarizzate al 31 dicembre.....			0,00
DIFFERENZA.....			5.912.866,92
RESIDUI ATTIVI.....	11.911.291,39	8.232.411,91	20.143.703,30
RESIDUI PASSIVI.....	8.976.854,13	15.619.124,70	24.595.978,83
DIFFERENZA.....			-4.452.275,53
AVANZO (+) O DISAVANZO (-).....			1.460.591,39
Risultato di amministrazione	<ul style="list-style-type: none"> <li>- FONDI VINCOLATI</li> <li>- FONDI PER FINANZIAMENTO SPESE IN CONTO CAPITALE</li> <li>- FONDI DI AMMORTAMENTO</li> <li>- FONDI NON VINCOLATI</li> </ul>		<ul style="list-style-type: none"> <li>0,00</li> <li>0,00</li> <li>0,00</li> <li>0,00</li> </ul>

Terracina il 18/06/2013

IL SEGRETARIO  


IL RESPONSABILE DEL SERVIZIO FINANZIARIO  


IL RAPPRESENTANTE LEGALE  


**STAMPA CONTO CONSUNTIVO**  
**QUADRO RIASSUNTIVO DELLA GESTIONE DI COMPETENZA**  
**ANNO:2012**

RISCOSSIONI..... (+)	39.090.580,06																
PAGAMENTI..... (-)	27.980.635,58																
DIFFERENZA.....	11.109.944,48																
RESIDUI ATTIVI.....(+)	8.232.411,91																
RESIDUI PASSIVI..... (-)	15.619.124,70																
DIFFERENZA.....	-7.386.712,79																
AVANZO (+) O DISAVANZO (-)	3.723.231,69																
<table style="border: none; width: 100%;"> <tr> <td style="width: 15%; vertical-align: top;">RISULTATO DI GESTIONE</td> <td style="width: 5%; border-left: 1px solid black; border-right: 1px solid black;">-</td> <td style="border-left: 1px solid black; border-right: 1px solid black;">FONDI VINCOLATI</td> <td style="width: 15%; text-align: right;">0,00</td> </tr> <tr> <td></td> <td style="border-left: 1px solid black; border-right: 1px solid black;">-</td> <td style="border-left: 1px solid black; border-right: 1px solid black;">FONDI PER FINANZIAMENTO SPESE IN CONTO CAPITALE</td> <td style="text-align: right;">0,00</td> </tr> <tr> <td></td> <td style="border-left: 1px solid black; border-right: 1px solid black;">-</td> <td style="border-left: 1px solid black; border-right: 1px solid black;">FONDI DI AMMORTAMENTO</td> <td style="text-align: right;">0,00</td> </tr> <tr> <td></td> <td style="border-left: 1px solid black; border-right: 1px solid black;">-</td> <td style="border-left: 1px solid black; border-right: 1px solid black;">FONDI NON VINCOLATI</td> <td style="text-align: right;">0,00</td> </tr> </table>	RISULTATO DI GESTIONE	-	FONDI VINCOLATI	0,00		-	FONDI PER FINANZIAMENTO SPESE IN CONTO CAPITALE	0,00		-	FONDI DI AMMORTAMENTO	0,00		-	FONDI NON VINCOLATI	0,00	
RISULTATO DI GESTIONE	-	FONDI VINCOLATI	0,00														
	-	FONDI PER FINANZIAMENTO SPESE IN CONTO CAPITALE	0,00														
	-	FONDI DI AMMORTAMENTO	0,00														
	-	FONDI NON VINCOLATI	0,00														



STAMPA CONTO CONSUNTIVO  
RIEPILOGO GENERALE DELLE ENTRATE - ANNO 2012

DESCRIZIONE	Residui conservati e stanziamenti definitivi di bilancio			Conto del Tesoriere Riscossioni			Determin. Residui da riportare		Accertamenti		Maggiori o Minori Entrate	
	RS	Residui (A)		Residui (B)	Competenza (C)	Totale (M)	Residui (C)	Competenza (H)	Residui (D=B+C)	Competenza (I=G+H)		
		CP	T									CP
T												
TITOLO I - entrate tributarie	RS	263.623,05	0,00	263.623,05	0,00	263.623,05	0,00	263.623,05	263.623,05	0,00	0,00	
	CP	29.788.584,82	4.768.933,21	27.553.219,95	4.768.933,21	27.553.219,95	4.768.933,21	32.322.153,16	32.322.153,16	2.553.568,34	2.553.568,34	+
	T	30.052.207,87	4.768.933,21	27.816.843,00	4.768.933,21	27.816.843,00	4.768.933,21	32.585.776,21	32.585.776,21			
TITOLO II - entrate derivanti da contributi e trasferimenti correnti dello Stato, della regione, e d'	RS	2.333.768,45	201.768,62	1.652.397,56	201.768,62	1.652.397,56	201.768,62	1.854.166,18	1.854.166,18	479.602,27	479.602,27	INS
	CP	3.011.994,17	901.076,71	1.286.369,96	901.076,71	1.286.369,96	901.076,71	2.187.446,67	2.187.446,67	884.547,50	884.547,50	-
	T	5.345.762,62	1.102.845,33	2.938.767,52	1.102.845,33	2.938.767,52	1.102.845,33	4.041.612,85	4.041.612,85			-
TITOLO III - entrate extraltributarie	RS	9.278.012,03	8.452.573,45	825.438,58	8.452.573,45	825.438,58	8.452.573,45	9.278.012,03	9.278.012,03	0,00	0,00	
	CP	4.635.150,54	1.599.215,82	3.107.072,74	1.599.215,82	3.107.072,74	1.599.215,82	4.706.288,56	4.706.288,56	71.138,02	71.138,02	+
	T	13.913.162,57	10.051.789,27	3.932.511,32	10.051.789,27	3.932.511,32	10.051.789,27	13.984.300,59	13.984.300,59			
TITOLO IV - entrate derivanti da alienazioni, da trasferimenti di capitale e da riscossioni di cred.	RS	5.420.652,28	3.084.867,22	2.335.985,06	3.084.867,22	2.335.985,06	3.084.867,22	5.420.652,28	5.420.652,28	0,00	0,00	
	CP	9.012.046,03	910.596,55	2.267.992,62	910.596,55	2.267.992,62	910.596,55	3.178.589,17	3.178.589,17	5.833.456,86	5.833.456,86	-
	T	14.432.698,31	3.995.263,77	4.603.977,68	3.995.263,77	4.603.977,68	3.995.263,77	8.599.241,45	8.599.241,45			
TITOLO V - entrate derivanti da accensioni di prestiti	RS	309.853,10	2.300,00	307.553,10	2.300,00	307.553,10	2.300,00	309.853,10	309.853,10	0,00	0,00	
	CP	6.000.000,00	0,00	0,00	0,00	0,00	0,00	0,00	0,00	6.000.000,00	6.000.000,00	-
	T	6.309.853,10	2.300,00	307.553,10	2.300,00	307.553,10	2.300,00	309.853,10	309.853,10			
TITOLO VI - entrate da servizi per conto terzi	RS	368.115,71	169.982,10	198.133,61	169.982,10	198.133,61	169.982,10	368.115,71	368.115,71	0,00	0,00	
	CP	5.010.000,00	52.568,62	4.875.924,79	52.568,62	4.875.924,79	52.568,62	4.928.514,41	4.928.514,41	81.485,59	81.485,59	-
	T	5.378.115,71	222.571,72	5.074.058,40	222.571,72	5.074.058,40	222.571,72	5.296.630,12	5.296.630,12			
TOTALE GENERALE	RS	17.974.024,62	11.911.291,39	5.583.130,96	11.911.291,39	5.583.130,96	11.911.291,39	17.494.422,35	17.494.422,35	479.602,27	479.602,27	INS
	CP	57.457.775,56	6.232.411,91	39.090.580,06	6.232.411,91	39.090.580,06	6.232.411,91	47.322.991,97	47.322.991,97	10.134.793,59	10.134.793,59	-
	T	75.431.800,18	20.143.703,30	44.673.711,02	20.143.703,30	44.673.711,02	20.143.703,30	64.817.414,32	64.817.414,32			
Avanzo di Amministrazione		0,00										
Fondo di cassa al 1° Gennaio		165.846,58										
TOTALE GENERALE DELLE ENTRATE	RS	17.974.024,62	11.911.291,39	5.583.130,96	11.911.291,39	5.583.130,96	11.911.291,39	17.494.422,35	17.494.422,35	479.602,27	479.602,27	INS
	CP	57.457.775,56	6.232.411,91	39.090.580,06	6.232.411,91	39.090.580,06	6.232.411,91	47.322.991,97	47.322.991,97	10.134.793,59	10.134.793,59	-
	T	75.431.800,18	20.143.703,30	44.673.711,02	20.143.703,30	44.673.711,02	20.143.703,30	64.817.414,32	64.817.414,32			

(\*) Movili del verificarsi dei minori residui attivi: insussistenti (INS)

STAMPA CONTO CONSUNTIVO  
GESTIONE DELLE ENTRATE - ANNO 2012

DESCRIZIONE	Residui conservati e stanziamenti definitivi di bilancio			n° di riferimento allo svolgimento	Conto del Tesoriere			Determin. dei residui			Accertamenti		Maggiori o minori Entrate (E=D-A) (E=A-D) (*) +/-					
	RS	Residui (A)			Riscossioni Residui (B)	Competenza (G)	Totale (N)	Residui da riportare (C)	Competenza (H)	Residui (D=B+C)	Competenza (I=G+H)	Accertam. al 31/12 (P=D+I)		(L=I-F) (L=F-I)				
		CP	T												Competenza (F)	Residui (E)	Residui (D)	Competenza (I)
		Totale (M)													Residui al 31/12 (O=C+H)		Accertam. al 31/12 (P=D+I)	
1000000																		
1010000																		
1010010																		
1010030																		
1010040																		
1010060																		
1010070																		
1011100																		
1011101																		
TITOLO I - entrate tributarie	RS	CP	T		RS	CP	T		RS	CP	T							
categoria 1^, imposte																		
Ici	6.000,00	0,00	6.000,00	1	6.000,00	0,00	6.000,00	0,00	6.000,00	0,00	6.000,00	0,00	0,00					
	0,00	6.000,00	6.000,00		0,00	6.000,00	6.000,00	0,00	0,00	6.000,00	0,00	0,00	0,00					
1010030	52.954,43	450.000,00	502.954,43	2	52.954,43	305.112,15	358.066,58	0,00	52.954,43	26.208,69	331.321,14	118.678,86	0,00					
	0,00	502.954,43	502.954,43		0,00	358.066,58	358.066,58	0,00	0,00	26.208,69	331.321,14	118.678,86	0,00					
1010040	34.019,86	34.019,86	68.039,72	3	34.019,86	0,00	34.019,86	0,00	34.019,86	0,00	34.019,86	0,00	0,00					
	34.019,86	0,00	34.019,86		34.019,86	34.123,72	68.143,58	0,00	34.123,72	0,00	34.123,72	103,86	0,00					
1010060	123.000,00	2.700.000,00	2.823.000,00	4	123.000,00	2.700.000,00	2.823.000,00	0,00	123.000,00	0,00	123.000,00	0,00	0,00					
	123.000,00	2.700.000,00	2.823.000,00		123.000,00	3.013.275,18	3.136.275,18	0,00	123.000,00	0,00	123.000,00	313.275,18	0,00					
1010070	0,00	510.000,00	510.000,00	5	0,00	510.000,00	510.000,00	0,00	0,00	0,00	0,00	0,00	0,00					
	0,00	510.000,00	510.000,00		0,00	515.483,62	515.483,62	0,00	0,00	0,00	0,00	5.483,62	0,00					
1011100	0,00	13.800.000,00	13.800.000,00	6	0,00	13.800.000,00	13.800.000,00	0,00	0,00	0,00	0,00	0,00	0,00					
	0,00	13.800.000,00	13.800.000,00		0,00	16.120.873,34	16.120.873,34	0,00	0,00	0,00	0,00	2.320.873,34	0,00					
1011101	0,00	202.000,00	202.000,00	7	0,00	202.000,00	202.000,00	0,00	0,00	0,00	0,00	0,00	0,00					
	0,00	202.000,00	202.000,00		0,00	195.050,01	195.050,01	742,00	0,00	742,00	195.792,01	6.207,99	0,00					
						195.050,01	195.050,01	742,00	0,00	742,00	195.792,01	6.207,99	0,00					

(\*) Motivi del verificarsi dei minori residui attivi :insussistenti (INS)

STAMPA CONTO CONSUNTIVO  
GESTIONE DELLE ENTRATE - ANNO 2012

DESCRIZIONE	Residui conservati e stanziamenti definitivi di bilancio			n° di riferimento allo svolgimento	Conto del Tesoriere			Determ. dei residui riportare		Accertamenti		Maggiori o minori Entrate (E=D-A) (E=A-D) (*) +/-
	RS	CP	T		Riscossioni Residui (B)	Competenza (G)	Totale (N)	Residui (C)	Competenza (H)	Residui (D=B+C)	Competenza (I=G+H)	
	Totale (M)							Residui al 31/12 (O=C+H)		Accertam. al 31/12 (F=D+I)		
1000000												
1010000												
1010010												
	RS	CP	T		6.000,00	0,00	6.000,00	0,00	0,00	6.000,00	0,00	0,00
					0,00	6.000,00	6.000,00	0,00	0,00	0,00	0,00	0,00
1010030												
	RS	CP	T		52.954,43	450.000,00	502.954,43	0,00	26.209,69	52.954,43	331.321,14	0,00
					0,00	502.954,43	502.954,43	26.209,69	26.209,69	331.321,14	384.275,57	118.678,85
1010040												
	RS	CP	T		0,00	34.019,86	34.019,86	0,00	0,00	0,00	0,00	0,00
					0,00	34.019,86	34.019,86	0,00	0,00	34.123,72	34.123,72	103,86
1010050												
	RS	CP	T		123.000,00	2.700.000,00	2.823.000,00	0,00	0,00	123.000,00	3.013.275,18	0,00
					0,00	2.823.000,00	2.823.000,00	0,00	0,00	3.013.275,18	3.136.275,18	313.275,18
1010070												
	RS	CP	T		0,00	510.000,00	510.000,00	0,00	0,00	0,00	0,00	0,00
					0,00	510.000,00	510.000,00	0,00	0,00	515.483,62	515.483,62	5.483,62
1011100												
	RS	CP	T		0,00	13.860.000,00	13.860.000,00	0,00	0,00	0,00	0,00	0,00
					0,00	13.860.000,00	13.860.000,00	0,00	0,00	16.120.873,34	16.120.873,34	2.320.873,34
1011101												
	RS	CP	T		0,00	202.000,00	202.000,00	0,00	0,00	0,00	0,00	0,00
					0,00	202.000,00	202.000,00	742,00	742,00	195.792,01	195.792,01	6.207,99

(\*) Motivi del verificarsi dei minori residui attivi insussistenti (INS)

STAMPA CONTO CONSUNTIVO  
GESTIONE DELLE ENTRATE - ANNO 2012

DESCRIZIONE	Residui conservati e stanziamenti definitivi di bilancio			n° di riferimento allo svolgimento	Conto del Tesoriere			Determin. dei residui		Accertamenti	Maggiori o minori Entrate	+/-		
	RS	CP	T		Riscossioni	Residui da riportare	Residui	Residui (D=B+C)	Competenza (=G+H)				(E=D-A)	(E=A-D) (*)
	Totale (M)				Totale (N)			Residui al 31/12 (O=C+H)					Accertam. al 31/12 (P=D+I)	
<b>TOTALE CATEGORIA</b>														
1020000														
1020170														
1021200														
<b>TOTALE CATEGORIA</b>														
1030000														
1030200														
1030230														
<b>TOTALE CATEGORIA</b>														

(\*) Motivi del verificarsi dei minori residui attivi :insussistenti (INS)

STAMPA CONTO CONSUNTIVO  
GESTIONE DELLE ENTRATE - ANNO 2012

DESCRIZIONE	Residui conservati e stanziamenti definitivi di bilancio			n° di riferimento allo svolgimento	Conto del Tesoriere			Determin. dei residui riportare	Accertamenti		Maggiori o minori Entrate		
	RS	CP	T		Riscossioni Residui (B)	Competenza (G)	Totale (N)		Residui (C)	Competenza (H)		Residui (D=B+C)	Competenza (I=G+H)
<b>TOTALE TITOLO</b>	RS	CP	T		263.623,05	27.553.219,95	27.816.843,00	0,00	263.623,05	32.322.153,16	2.533.568,34	+	
	CP				29.768.584,02	4.768.933,21	4.768.933,21						
	T				30.052.207,07	4.768.933,21	4.768.933,21						
<b>2000000</b>	RS	CP	T		263.623,05	27.553.219,95	27.816.843,00	0,00	263.623,05	32.322.153,16	2.533.568,34	+	
	CP				29.768.584,02	4.768.933,21	4.768.933,21						
	T				30.052.207,07	4.768.933,21	4.768.933,21						
<b>2010143</b>	RS	CP	T		0,00	1.498,49	1.498,49	0,00	0,00	1.498,49	0,00		
	CP				1.498,49	1.498,49	1.498,49						
	T				1.498,49	1.498,49	1.498,49						
<b>2010280</b>	RS	CP	T		0,00	121.908,67	121.908,67	0,00	0,00	121.908,67	0,00		
	CP				121.908,67	121.908,67	121.908,67						
	T				121.908,67	121.908,67	121.908,67						
<b>2010282</b>	RS	CP	T		774.155,86	774.155,86	1.548.311,72	0,00	774.155,86	774.155,86	0,00		
	CP				774.155,86	774.155,86	774.155,86						
	T				1.548.311,72	1.548.311,72	1.548.311,72						
<b>TOTALE CATEGORIA</b>	RS	CP	T		774.155,86	897.563,02	1.671.718,88	0,00	774.155,86	897.563,02	0,00		
	CP				897.563,02	897.563,02	897.563,02						
	T				1.671.718,88	1.671.718,88	1.671.718,88						
<b>2020000</b>	RS	CP	T		0,00	13.650,00	13.650,00	0,00	0,00	13.650,00	0,00		
	CP				13.650,00	13.650,00	13.650,00						
	T				13.650,00	13.650,00	13.650,00						
<b>2020322</b>	RS	CP	T		0,00	5.933,50	5.933,50	0,00	0,00	5.933,50	0,00		
	CP				5.933,50	5.933,50	5.933,50						
	T				5.933,50	5.933,50	5.933,50						
<b>2020324</b>	RS	CP	T		0,00	5.933,50	5.933,50	0,00	0,00	5.933,50	0,00		
	CP				5.933,50	5.933,50	5.933,50						
	T				5.933,50	5.933,50	5.933,50						

(\*) Motivi del verificarsi dei minori residui attivi insussistenti (INS)



STAMPA CONTO CONSUNTIVO  
GESTIONE DELLE ENTRATE - ANNO 2012

DESCRIZIONE	Residui conservati e stanziamenti definitivi di bilancio			n° di riferimento allo svolgimento	Conto del Tesoriere			Determin. del residui riportare			Accertamenti		Maggiori o minori Entrate (E=D-A) (E=A-D) (*) +/-	
	RS	CP	T		Residui (B)	Competenza (G)	Totale (N)	Residui (C)	Competenza (H)	Residui al 31/12 (O=C+H)	Residui (D=B+C)	Competenza (I=G+H)		Accertam. al 31/12 (F=D+I)
2020325 Contributi per fornitura gratuita libri scolastici	RS		50.000,00	17		33.051,70		16.948,30		16.948,30	50.000,00	0,00	0,00	
	CP		50.000,00			0,00	0,00		0,00		0,00	0,00	50.000,00	-
	T		100.000,00			33.051,70	16.948,30		16.948,30		16.948,30	50.000,00	0,00	0,00
2020339 Contributo per spese pulizia porto canale	RS		133.170,32	18		0,00		133.170,32		133.170,32	133.170,32	0,00	0,00	
	CP		105.000,00			0,00	0,00		77.000,00		77.000,00	0,00	28.000,00	-
	T		238.170,32			0,00	0,00		210.170,32		210.170,32	133.170,32	0,00	0,00
2020340 Contributo per disavanzo trasporti pubblici l.r. 30/98	RS		697.905,24	19		218.307,07		0,00		218.307,07	218.307,07	0,00	479.602,27 INS	
	CP		715.630,43			8.930,60	0,00		0,00		8.930,60	0,00	706.699,63	-
	T		1.413.535,77			227.237,67	0,00		0,00		227.237,67	218.307,07	0,00	0,00
2020350 Contributo per attribuzione marchio di qualità biblioteca	RS		0,00	20		0,00		0,00		0,00	0,00	0,00	0,00	
	CP		48.585,52			48.585,52	0,00		0,00		48.585,52	0,00	0,00	-
	T		48.585,52			48.585,52	0,00		0,00		48.585,52	0,00	0,00	0,00
2020353 Contributo regole per boise di studio	RS		0,00	21		0,00		0,00		0,00	0,00	0,00	0,00	
	CP		48.000,00			0,00	0,00		45.916,71		45.916,71	0,00	83,29	-
	T		48.000,00			0,00	0,00		45.916,71		45.916,71	0,00	0,00	0,00
2020355 Contributo spese personale attuazione L.R. 31/98 e spese di funzionamento LIMA	RS		26.682,96	22		26.682,96		0,00		26.682,96	26.682,96	0,00	0,00	
	CP		25.000,00			13.341,48	0,00		0,00		13.341,48	0,00	11.658,52	-
	T		51.682,96			40.024,44	0,00		0,00		40.024,44	26.682,96	0,00	0,00
2020359 Contributo per protezione civile e attività antincendio	RS		0,00	23		0,00		0,00		0,00	0,00	0,00	0,00	
	CP		5.000,00			0,00	0,00		5.000,00		5.000,00	0,00	0,00	-
	T		5.000,00			0,00	0,00		5.000,00		5.000,00	0,00	0,00	0,00
2020360 Contributo regionale per progetto di ricerca storica, mostra e pubblicazione sulla nascita degli studi di botanica nel Lazio	RS		15.400,35	24		15.400,35		0,00		15.400,35	15.400,35	0,00	0,00	
	CP		0,00			0,00	0,00		0,00		0,00	0,00	0,00	-
	T		15.400,35			0,00	0,00		0,00		0,00	15.400,35	0,00	0,00

(\*) Motivi del verificarsi dei minori residui attivi :insussistenti (INS)

STAMPA CONTO CONSUNTIVO  
GESTIONE DELLE ENTRATE - ANNO 2012

DESCRIZIONE	Residui conservati e stanziamenti definitivi di bilancio			n° di riferimento allo svolgimento	Conto del Tesoriere			Determin. dei residui		Accertamenti	Maggiori o minori Entrate			
	RS	Residui (A)			Residui (B)	Competenza (G)	Totale (N)	Residui da riportare				Residui (D=B+C)	(E=D-A) (E=A-D) (*)	
		CP	Competenza (F)					Totale (M)	Residui (C)					Competenza (H)
2020364 Assistenza domiciliare anziani	RS	17.250,00		25	17.250,00	0,00	17.250,00	0,00	17.250,00	0,00	0,00			
	CP	0,00										0,00	0,00	0,00
	T	17.250,00										17.250,00	0,00	0,00
2020366 Immigrati Interventi sociali	RS	0,00		26	0,00	0,00	0,00	0,00	0,00	0,00	0,00			
	CP	6.174,04										6.174,04	0,00	0,00
	T	6.174,04										6.174,04	0,00	0,00
2020370 Contributo regionale per festa Madonna del Carmelo	RS	13.700,00		27	13.700,00	0,00	13.700,00	0,00	13.700,00	0,00	0,00			
	CP	6.000,00										6.000,00	0,00	0,00
	T	19.700,00										19.700,00	0,00	0,00
2020376 Contributo regionale per concessione alloggi di stanza studenti scolarità secondaria di secondo grado	RS	0,00		28	0,00	0,00	0,00	0,00	0,00	0,00	0,00			
	CP	9.500,00										9.500,00	0,00	0,00
	T	9.500,00										9.500,00	0,00	0,00
2022200 contributi e trasferimenti correnti dalla regione	RS	355.299,62		29	310.649,62	44.650,00	310.649,62	44.650,00	355.299,62	0,00	0,00			
	CP	298.845,96										2.000,00	274.500,00	0,00
	T	644.145,58										312.649,62	319.150,00	0,00
TOTALE CATEGORIA	RS	1.309.412,59			635.041,70	194.766,62	635.041,70	194.766,62	629.810,32	479.602,27	149.208,05			
	CP	1.325.319,45										104.715,14	411.816,71	0,00
	T	2.634.732,04										739.756,84	606.583,33	0,00
2030000 categoria 3° - contributi e trasferimenti dalla regione per funzioni delegate	RS	233.200,00		30	233.200,00	0,00	233.200,00	0,00	233.200,00	0,00	0,00			
CP	0,00		0,00									200.000,00	0,00	
T	233.200,00		233.200,00									200.000,00	0,00	
2032300 contributi e trasferimenti dalla regione per funzioni delegate	RS	14.000,00		31	7.000,00	7.000,00	7.000,00	7.000,00	14.000,00	0,00	0,00			
	CP	0,00										0,00	0,00	0,00
	T	14.000,00										7.000,00	7.000,00	0,00

(\*) Motivi del verificarsi dei minori residui attivi insussistenti (INS)

STAMPA CONTO CONSUNTIVO  
GESTIONE DELLE ENTRATE - ANNO 2012

DESCRIZIONE	Residui conservati e stanziamenti definitivi di bilancio			n° di riferimento allo svolgimento	Conto del Tesoriere			Determin. dei residui		Accertamenti	Maggiori o minori Entrate		
	RS	CP	T		Residui (B)	Competenza (G)	Totale (N)	Residui da riportare				Residui (D=B+C)	(E=D-A) (E=A-D) (*)
								Residui (A)	Competenza (F)				
TOTALE CATEGORIA	RS	CP	T		Residui (B)	Competenza (G)	Totale (N)	Residui (I)	Residui (D=B+C)				
2050000	247.200,00	200.000,00	447.200,00		240.200,00	0,00	240.200,00	7.000,00	247.200,00	0,00	0,00		
2050394	200.000,00	0,00	200.000,00		0,00	0,00	0,00	200.000,00	200.000,00	0,00	0,00		
2050396	47.200,00	0,00	47.200,00		240.200,00	0,00	240.200,00	207.000,00	447.200,00	0,00	0,00		
2052500	0,00	0,00	0,00		0,00	0,00	0,00	0,00	0,00	0,00	0,00		
TOTALE CATEGORIA	RS	CP	T		3.000,00	1.000,00	4.000,00	0,00	3.000,00	1.000,00	0,00		
TOTALE TITOLO	RS	CP	T		578.111,70	578.111,70	1.156.223,40	289.260,00	567.351,80	5.000,00	5.000,00		
3000000	3.000,00	0,00	3.000,00		278.091,80	0,00	278.091,80	0,00	278.091,80	0,00	0,00		
3010000	589.111,70	0,00	589.111,70		287.091,80	0,00	287.091,80	289.260,00	573.351,80	5.000,00	5.000,00		
3010401	582.111,70	0,00	582.111,70		1.652.397,56	1.285.369,96	2.938.767,52	201.768,62	1.854.166,18	15.759,90	15.759,90		
	2.333.769,45	3.011.994,17	5.345.763,62		2.938.767,52	1.102.845,33	4.041.612,85	901.076,71	2.187.446,67	824.547,50	824.547,50		
	0,00	0,00	0,00		1.620,85	96.245,99	97.866,85	0,00	1.620,85	0,00	0,00		
	0,00	0,00	0,00		77.000,00	78.620,85	155.620,85	9.150,50	105.396,49	28.396,49	28.396,49		
	0,00	0,00	0,00		0,00	0,00	0,00	0,00	0,00	0,00	0,00		

(\*) Motivi dei verificarsi dei minori residui attivi insussistenti (INS)

STAMPA CONTO CONSUNTIVO  
GESTIONE DELLE ENTRATE - ANNO 2012

DESCRIZIONE	Residui conservati e stanziamenti definitivi di bilancio			n° di riferimento allo svolgimento	Conto del Tesoriere			Determin. dei residui riportare		Accertamenti		Maggiori o minori Entrate (E=D-A) (E=A-D) (*) (L=L-F) (L=F-I)		
	RS	CP	T		Residui (B)	Competenza (G)	Totale (N)	Residui (C)	Competenza (H)	Residui (D=B+C)	Competenza (L=G+H)			
													Residui al 31/12 (O=C+H)	
													Residui (A)	Competenza (F)
3010402	Proventi per rimborso stampati	RS	CP	T	29,76	600,00	629,76	0,00	0,00	29,76	0,00	0,00		
					1.751,57	1.781,33	0,00	0,00	1.751,57	1.781,33	1.151,57	+		
3010403	Diritti sugli atti dello stato civile	RS	CP	T	106,79	200,00	306,79	0,00	0,00	106,79	0,00	0,00		
					190,86	297,65	0,00	0,00	190,86	297,65	9,14	-		
3010404	Diritti per il rilascio carte d'identità	RS	CP	T	3.435,25	30.000,00	33.435,25	0,00	0,00	3.435,25	0,00	0,00		
					30.702,82	34.138,07	0,00	1.668,79	1.668,79	35.806,86	2.371,61	+		
3010405	Diritti d'urgenza	RS	CP	T	272,74	2.000,00	2.272,74	0,00	0,00	272,74	0,00	0,00		
					1.630,02	1.902,76	0,00	0,00	1.630,02	1.902,76	369,98	-		
3010408	Sanzioni amministrative per violazioni al codice della strada	RS	CP	T	22.917,20	200.000,00	222.917,20	0,00	0,00	22.917,20	0,00	0,00		
					272.941,73	295.850,93	0,00	1.040,80	1.040,80	273.982,53	73.982,53	+		
3010409	Altre sanzioni amministrative	RS	CP	T	1.926,46	50.000,00	51.926,46	0,00	0,00	1.926,46	0,00	0,00		
					20.903,73	51.926,46	0,00	4.618,00	4.618,00	25.521,73	24.478,27	-		
3010411	Proventi per illuminazione pubblica	RS	CP	T	315,83	36.010,76	36.326,59	315,83	0,00	315,83	315,83	0,00		
					36.010,76	36.326,59	0,00	315,83	0,00	36.010,76	36.326,59	0,00		
3010412	Proventi per servizi cimiteriali	RS	CP	T	925,00	55.000,00	55.925,00	0,00	0,00	925,00	0,00	0,00		
					57.039,12	57.964,12	0,00	3.525,00	3.525,00	60.564,12	5.564,12	+		

(\*) Motivi del verificarsi dei minori residui attivi :insussistenti (INS)

STAMPA CONTO CONSUNTIVO  
GESTIONE DELLE ENTRATE - ANNO 2012

DESCRIZIONE	Residui conservati e stanziamenti definitivi di bilancio			n° di riferimento allo svolgimento	Conto del Tesoriere			Determin. dei residui riportare		Accertamenti Residui (D=B+C) Competenza (I=G+H) Accertam. al 31/12 (P=D+I)	Maggiori o minori Entrate (E=D-A) (E=A-D) (*) (L=I-F) (L=F-I)	+/-
	RS	CP	T		Riscossioni Residui (B) Competenza (G) Totale (N)	Residui (C) Competenza (H) Residui al 31/12 (O=C+H)	Residui (D=B+C) Competenza (I=G+H) Accertam. al 31/12 (P=D+I)	Maggiori o minori Entrate (E=D-A) (E=A-D) (*) (L=I-F) (L=F-I)	+/-			
	RS	CP	T		Residui (A) Competenza (F) Totale (M)	Residui (C) Competenza (H) Residui al 31/12 (O=C+H)						
3010413 Proventi per relazione scolastica	RS		295.478,14		0,00		295.478,14				0,00	
	CP		300.000,00	44	207.783,09		71.365,57				20.851,34	-
	T		595.478,14		207.783,09		366.843,71				574.628,80	
3010419 Proventi derivanti dalla farmacia comunale	RS		54.839,04		54.839,04		0,00				0,00	
	CP		55.000,00	45	0,00		55.796,66				1.796,66	+
	T		109.839,04		54.839,04		55.796,66				111.635,70	
3010420 Proventi del conto sportivi	RS		180,00		0,00		180,00				0,00	
	CP		20.000,00	46	15.496,70		400,00				4.103,30	-
	T		20.180,00		15.496,70		580,00				16.076,70	
3010422 Proventi per servizio trasporti urbani	RS		0,00		0,00		0,00				0,00	
	CP		20.000,00	47	0,00		25.705,77				5.705,77	+
	T		20.000,00		0,00		25.705,77				25.705,77	
3010424 Proventi per parcheggio a pagamento	RS		8.196,20		8.196,20		0,00				0,00	
	CP		590.000,00	48	590.088,35		195,16				10.283,51	+
	T		598.196,20		598.284,55		195,16				598.479,71	
3010426 Proventi dei mercati	RS		0,00		0,00		0,00				0,00	
	CP		5.000,00	49	2.000,00		0,00				4.000,00	-
	T		5.000,00		2.000,00		0,00				2.000,00	
3010427 Proventi dei musei	RS		124,30		124,30		0,00				0,00	
	CP		2.500,00	50	2.283,00		0,00				217,00	-
	T		2.624,30		2.407,30		0,00				2.407,30	
3010429 Diritti di segreteria per rilascio certificazioni in sanatoria	RS		0,00		0,00		0,00				0,00	
	CP		150.000,00	51	111.312,85		0,00				38.687,15	-
	T		150.000,00		111.312,85		0,00				111.312,85	

(\*) Motivi dei verificarsi dei minori residui attivi insussistenti (INS)

STAMPA CONTO CONSUNTIVO  
GESTIONE DELLE ENTRATE - ANNO 2012

DESCRIZIONE	Residui conservati e stanziamenti definitivi di bilancio			n° di riferimento allo svolgimento	Conto del Tesoriere			Determin. dei residui riportare			Accertamenti Residui (D=B+C) Competenza (L=G+H) Accertam. al 31/12 (P=D+I)	Maggiori o minori Entrate (E=D-A) (E=A-D) (*) +/-		
	RS	CP	T		Riscossioni Residui (B)	Competenza (G)	Totale (N)	Residui (C)	Competenza (H)	Residui al 31/12 (O=C+H)				
	Residui (A)	Competenza (F)	Totale (M)		Residui (B)	Competenza (G)	Totale (N)	Residui (C)	Competenza (H)	Residui al 31/12 (O=C+H)				
3010431	RS	CP	T	52	123.600,00	430.000,00	553.600,00	123.600,00	0,00	123.600,00	0,00	0,00	5.498,02	-
								424.501,98	0,00	424.501,98	0,00	0,00	548.101,98	
3010433	RS	CP	T	53	78,00	40.000,00	40.078,00	78,00	0,00	78,00	0,00	0,00	39.637,64	-
								0,00	39.637,64	39.637,64	39.637,64	39.637,64	39.715,64	
TOTALE CATEGORIA	RS	CP	T		514.045,57	2.054.310,76	2.568.356,33	218.071,60	295.973,97	514.045,57	214.103,89	2.084.986,46	30.675,78	+
								1.870.882,57	510.077,86	2.380.960,43	2.599.082,03	2.599.082,03		
3020450	RS	CP	T		0,00	0,00	0,00	0,00	0,00	0,00	0,00	0,00	0,00	
3020452	RS	CP	T	54	0,00	0,00	0,00	0,00	1.346,00	1.346,00	1.346,00	6.428,35	6.428,35	+
								5.082,35	1.346,00	6.428,35	6.428,35	6.428,35		
3020453	RS	CP	T	56	2.700,00	100.000,00	102.700,00	0,00	2.700,00	2.700,00	2.700,00	95.066,67	4.933,33	-
								16.863,69	78.202,98	95.066,67	95.066,67	97.769,67		
3020454	RS	CP	T	56	0,00	256.217,50	256.217,50	0,00	0,00	0,00	0,00	0,00	0,00	
								256.217,50	0,00	256.217,50	256.217,50	256.217,50		
3020455	RS	CP	T	57	5.165,00	90.000,00	95.165,00	5.165,00	0,00	5.165,00	5.165,00	5.165,00	72.489,62	-
								2.345,38	5.165,00	7.510,38	5.165,00	12.675,38		
3020456	RS	CP	T	58	0,00	70.000,00	70.000,00	0,00	0,00	0,00	0,00	0,00	0,00	
								0,00	70.000,00	70.000,00	70.000,00	70.000,00		

(\*) Motivi del verificarsi dei minori residui attivi -insussistenti (INS)

STAMPA CONTO CONSUNTIVO  
GESTIONE DELLE ENTRATE- ANNO 2012

DESCRIZIONE	Residui conservati e stanziamenti definitivi di bilancio			n° di riferimento allo svolgimento	Conto del Tesoriere			Determin. dei residui da riportare		Accertamenti Residui (D=B+C) Competenza (I=G+H) Accertam. al 31/12 (P=D+I)	Maggiori o minori Entrate (E=D-A) (E=A-D) (*) (L=I-F) (L=F-I)	+/-
	RS	CP	T		Riscossioni Residui (B) Competenza (G) Totale (N)	Residui (C) Competenza (H) Residui al 31/12 (O=C+H)	Residui (D=B+C) Competenza (I=G+H) Accertam. al 31/12 (P=D+I)					
	RS	CP	T		Residui (A) Competenza (F) Totale (M)	Residui (C) Competenza (H) Residui al 31/12 (O=C+H)						
3023200												
TOTALE CATEGORIA												
3030000												
3030472												
3030473												
3030474												
TOTALE CATEGORIA												
3050000												
3050483												
TOTALE CATEGORIA												
TOTALE												

(\*) Motivi del verificarsi dei minori residui attivi insussistenti (INS)

STAMPA CONTO CONSUNTIVO  
GESTIONE DELLE ENTRATE - ANNO 2012

DESCRIZIONE	Residui conservati e stanziamenti definitivi di bilancio			n° di riferimento allo svolgimento	Conto del Tesoriere			Determin. dei residui da riportare		Accertamenti Residui (D=B+C) Competenza (I=G+H) Accertam. al 31/12 (P=D+I)	Maggiori o minori Entrate (E=D-A) (E=A-D) (*) +/-	
	RS	Residui (A)			Riscossioni Residui (B)	Competenza (C)	Residui (C)	Residui da riportare (C)	Residui (D=B+C)			
		CP	Competenza (F)									Competenza (G)
T	Totale (M)	Totale (N)	Totale (O=C+H)	Totale (P=D+I)	Totale (Q=M+N)	Totale (R=O+P)	Totale (S=Q+R)	Totale (T=S+U)				
3050486	RS	0,00	0,00		0,00	0,00	0,00	0,00	0,00	0,00		
	CP	450.000,00	450.000,00	64	404.358,60	49.158,02	49.158,02	453.516,62	453.516,62	3.516,62	+	
	T	450.000,00	450.000,00		404.358,60	49.158,02	49.158,02	453.516,62	453.516,62	3.516,62	+	
3053500	RS	233.926,59	233.926,59		60.820,00	173.106,59	173.106,59	233.926,59	233.926,59	0,00		
	CP	250.000,00	250.000,00	65	0,00	250.000,00	250.000,00	250.000,00	250.000,00	0,00		
	T	483.926,59	483.926,59		60.820,00	423.106,59	423.106,59	483.926,59	483.926,59	0,00		
TOTALE CATEGORIA	RS	8.730.918,70	8.730.918,70		577.019,22	8.153.899,48	8.153.899,48	8.730.918,70	8.730.918,70	0,00		
	CP	1.817.522,20	1.817.522,20		648.654,68	1.224.680,30	1.224.680,30	1.873.334,98	1.873.334,98	55.612,70	+	
	T	10.548.440,90	10.548.440,90		1.225.673,90	9.378.579,78	9.378.579,78	10.604.253,68	10.604.253,68	55.612,70	+	
TOTALE TITOLO	RS	9.278.012,03	9.278.012,03		825.438,58	8.452.573,45	8.452.573,45	9.278.012,03	9.278.012,03	0,00		
	CP	4.835.150,54	4.835.150,54		3.107.072,74	1.589.215,82	1.589.215,82	4.706.288,56	4.706.288,56	71.138,02	+	
	T	13.913.162,57	13.913.162,57		3.932.511,32	10.051.789,27	10.051.789,27	13.984.300,59	13.984.300,59	71.138,02	+	
4000000	Titolo IV - entrate derivanti da alienazioni, da trasferimenti di capitale e da riscossioni di cred.											
4010000	categoria 1* - alienazione di beni patrimoniali											
4011001	RS	0,00	0,00		0,00	0,00	0,00	0,00	0,00	0,00		
	CP	530.000,00	530.000,00	66	192.510,47	0,00	0,00	192.510,47	192.510,47	337.489,53	-	
	T	530.000,00	530.000,00		192.510,47	0,00	0,00	192.510,47	192.510,47	337.489,53	-	
4011003	RS	1.466,00	1.466,00		1.466,00	0,00	0,00	1.466,00	1.466,00	0,00		
	CP	300.000,00	300.000,00	67	114.067,28	8.173,13	8.173,13	122.240,41	122.240,41	177.759,59	-	
	T	301.466,00	301.466,00		115.533,28	8.173,13	8.173,13	123.706,41	123.706,41	177.759,59	-	
TOTALE CATEGORIA	RS	1.466,00	1.466,00		1.466,00	0,00	0,00	1.466,00	1.466,00	0,00		
	CP	830.000,00	830.000,00		306.577,75	8.173,13	8.173,13	314.750,88	314.750,88	515.249,12	-	
	T	831.466,00	831.466,00		308.043,75	8.173,13	8.173,13	316.216,88	316.216,88	515.249,12	-	
4030000	categoria 3* - trasferimenti di capitale dalla regione											

(\*) Motivi del verificarsi dei minori residui attivi :insussistenti (INS)



STAMPA CONTO CONSUNTIVO  
GESTIONE DELLE ENTRATE - ANNO 2012

DESCRIZIONE	Residui conservati e stanziamenti definitivi di bilancio			n° di riferimento allo svolgimento	Conto del Tesoriere			Determin. dei residui		Accertamenti Residui (D=B+C) Competenza (I=G+H) Accertam. al 31/12 (P=D+I)	Maggiori o minori Entrate (E=D-A) (E=A-D) (*) +/-	
	RS	Residui (A)			Riscossioni Residui (B)	Competenza (G)	Residui da riportare (C)	Residui (D=B+C)	Competenza (H)			Residui (E=D-A)
		CP	Competenza (F)									
4031016 Lavori di restauro foro emiliano e teatro romano	RS		0,00			0,00		0,00		0,00		
	CP		258.000,00	68		0,00		0,00		0,00	258.000,00	
	T		258.000,00			0,00		0,00		0,00		
4031017 Contributo rete fognaria APO5 salvaguardia e regimentazione del corso La Fiera	RS		155.962,79			155.962,79		0,00		155.962,79		
	CP		0,00	69		0,00		0,00		0,00	0,00	
	T		155.962,79			155.962,79		0,00		155.962,79		
4031018 Contributo per lavori di recupero Chiesa SS. Salvatore	RS		600.000,00			600.000,00		262.444,70		600.000,00		
	CP		0,00	70		0,00		0,00		0,00	0,00	
	T		600.000,00			600.000,00		262.444,70		600.000,00		
4031042 Contributo recupero edificio complesso p.za Urbino 1° e percorso da concessione e valorizzazione nel centro storico alto	RS		127.194,90			127.194,90		0,00		127.194,90		
	CP		0,00	71		0,00		0,00		0,00	0,00	
	T		127.194,90			127.194,90		0,00		127.194,90		
4031046 Contributo regionale per costruzione piscina olimpionica	RS		452.090,00			452.090,00		0,00		452.090,00		
	CP		0,00	72		0,00		0,00		0,00	0,00	
	T		452.090,00			452.090,00		0,00		452.090,00		
4031047 Contributo regionale per Bonifica Ippolito-sant'Anna del Canale dei Pescatori	RS		10.000,00			10.000,00		0,00		10.000,00		
	CP		0,00	73		0,00		0,00		0,00	0,00	
	T		10.000,00			10.000,00		0,00		10.000,00		
4031050 Contributo regionale P.R.L. realiz. entrast. viab.zona Calcabone e consolidamento cinta muraria	RS		0,00			0,00		0,00		0,00		
	CP		45.000,00	74		0,00		45.000,00		45.000,00	0,00	
	T		45.000,00			0,00		45.000,00		45.000,00	0,00	
4031051 Intervento PRU Calcabone 1° straccio	RS		2.582.284,49			2.582.284,49		2.582.284,49		2.582.284,49		
	CP		90.000,00	75		0,00		0,00		0,00	80.000,00	
	T		2.582.284,49			2.582.284,49		2.582.284,49		2.582.284,49		

(\*) Motivi dei verificarsi dei minori residui attivi :insussistenti (INS)

STAMPA CONTO CONSUNTIVO  
GESTIONE DELLE ENTRATE - ANNO 2012

DESCRIZIONE	Residui conservati e stanziamenti definitivi di bilancio			n° di riferimento allo svolgimento	Conto del Tesoriere			Determin. dei residui riportare		Accertamenti		Maggiori o minori Entrate (E=D-A) (E=A-D) (*)	
	RS	CP	T		Riscossioni	Residui (B)	Competenza (G)	Totale (N)	Residui (C)	Competenza (H)	Residui (D=B+C)		Competenza (I=G+H)
	Totale (M)				Residui al 31/12 (O=C+H)			Accertam. al 31/12 (P=D+I)					
4031052	RS		83.536,13	76	0,00		83.536,13	83.536,13		83.536,13		0,00	
	CP		0,00		0,00		0,00	0,00			0,00		0,00
	T		83.536,13		0,00		83.536,13				83.536,13		0,00
4031056	RS		457.756,03	77	457.756,03		0,00	0,00		457.756,03		0,00	
	CP		0,00		0,00		0,00	0,00			0,00		0,00
	T		457.756,03		457.756,03		0,00				457.756,03		0,00
4031059	RS		224.000,00	78	224.000,00		0,00	0,00		224.000,00		0,00	
	CP		0,00		0,00		0,00	0,00			0,00		0,00
	T		224.000,00		224.000,00		0,00				224.000,00		0,00
4031061	RS		0,00	79	0,00		0,00	0,00		0,00		0,00	
	CP		450.000,00		450.000,00		0,00	0,00			0,00		450.000,00
	T		450.000,00		450.000,00		0,00				0,00		450.000,00
4031086	RS		0,00	80	0,00		0,00	0,00		0,00		0,00	
	CP		675.000,00		675.000,00		0,00	0,00			0,00		675.000,00
	T		675.000,00		675.000,00		0,00				0,00		675.000,00
4031097	RS		59.043,72	81	59.043,72		0,00	0,00		59.043,72		0,00	
	CP		0,00		0,00		0,00	0,00			0,00		0,00
	T		59.043,72		59.043,72		0,00				59.043,72		0,00
4034300	RS		156.401,90	82	156.401,90		0,00	156.401,90		156.401,90		0,00	
	CP		4.908.269,96		4.908.269,96		744.287,46	744.287,46			1.120.446,03		3.781.800,00
	T		5.058.447,93		5.058.447,93		376.158,57	900.689,36			1.276.847,93		0,00
TOTALE CATEGORIA	RS		4.908.269,96		1.823.602,74		0,00	3.084.667,22		4.908.269,96		0,00	
	CP		6.410.046,03		6.410.046,03		376.158,57	789.987,46			1.165.446,03		0,00
	T		11.318.315,99		11.318.315,99		2.199.761,31	3.873.954,68			6.073.715,99		0,00
4040000	categoria 4° - trasferimenti di capitale da altri enti del settore pubblico												

(\*) Motivi del verificarsi dei minori residui attivi :insussistenti (INS)

STAMPA CONTO CONSUNTIVO  
GESTIONE DELLE ENTRATE - ANNO 2012

DESCRIZIONE	Residui conservati e stanziamenti definitivi di bilancio			n° di riferimento allo svolgimento	Conto del Tesoriere			Determin. dei residui riportare		Accertamenti Residui (D=B+C) Competenza (L=G+H) Accertam. al 31/12 (P=D+I)	Maggiori o minori Entrate (E=D-A) (E=A-D) (*)	+/-				
	RS	CP	T		Residui (A)	Competenza (F)	Totale (M)	Riscossioni Residui (B)	Competenza (G)				Residui (C)	Competenza (H)	Residui (D=B+C)	Competenza (L=G+H)
4044400	RS	CP	T	0,00	150.000,00	150.000,00	0,00	0,00	0,00	0,00	0,00	0,00	0,00	150.000,00	0,00	-
				83												
TOTALE CATEGORIA	RS	CP	T	0,00	150.000,00	150.000,00	0,00	0,00	0,00	0,00	0,00	0,00	0,00	150.000,00	0,00	-
4050000	RS	CP	T	0,00	150.000,00	150.000,00	0,00	0,00	0,00	0,00	0,00	0,00	0,00	150.000,00	0,00	-
4051050	RS	CP	T	366.978,55	1.000.000,00	1.366.978,55	84	366.978,55	1.055.750,02	1.422.728,57	0,00	366.978,55	1.055.750,02	1.423.244,57	56.266,02	+
4051051	RS	CP	T	0,00	30.000,00	30.000,00	85	0,00	18.310,57	18.310,57	0,00	0,00	18.310,57	11.689,43	0,00	-
4051052	RS	CP	T	59.470,30	340.000,00	399.470,30	86	59.470,30	358.200,18	417.670,48	0,00	59.470,30	358.200,18	417.670,48	18.200,18	+
4054500	RS	CP	T	84.467,47	252.000,00	336.467,47	87	84.467,47	152.995,53	237.463,00	0,00	84.467,47	152.995,53	237.463,00	13.615,49	+
TOTALE CATEGORIA	RS	CP	T	510.916,32	1.622.000,00	2.132.916,32		510.916,32	1.585.256,30	2.096.172,62	0,00	510.916,32	1.585.256,30	2.096.172,62	76.392,26	+

(\*) Motivi del verificarsi dei minori residui attivi insussistenti (INS)

STAMPA CONTO CONSUNTIVO  
GESTIONE DELLE ENTRATE - ANNO 2012

DESCRIZIONE	Residui conservati e stanziamenti definitivi di bilancio			n° di riferimento allo svolgimento	Conto del Tesoriere			Determin. dei residui da riportare		Accertamenti Residui (D=B+C) Competenza (=G+H) Accertam. al 31/12 (P=D+I)	Maggiori o minori Entrate (E=D-A) (E=A-D) (*) (L=I-F) (L=F-I)	+/-		
	RS	CP	T		Riscossioni Residui (B) Competenza (G) Totale (N)	Residui (C) Competenza (H) Residui al 31/12 (O=C+H)	Residui da riportare (C) Competenza (H) Residui al 31/12 (O=C+H)							
	(A)	(F)	(M)		(B)	(G)	(N)	(C)	(H)				(O=C+H)	
<b>TOTALE TITOLO</b>	RS	CP	T											
TITOLO IV - entrate derivanti da alienazioni, da trasferimenti di capitale e da riscossioni di cred.	5.420.652,28	9.012.046,03	14.432.698,31		2.335.985,06	2.267.992,62	4.603.977,68	3.084.667,22	910.596,55	3.995.263,77	5.420.652,28	3.178.589,17	5.833.456,86	-
5000000														
5010000														
5011071														
TITOLO V - entrate derivanti da accensioni di prestiti categoria 1^ - anticipazioni di cassa	0,00	0,00	0,00		0,00	0,00	0,00	0,00	0,00	0,00	0,00	0,00	0,00	-
5030000														
5031109														
5031110														
5031123														
5031136														

(\*) Motivi del verificarsi dei minori residui attivi :insussistenti (INS)

STAMPA CONTO CONSUNTIVO  
GESTIONE DELLE ENTRATE - ANNO 2012

DESCRIZIONE	Residui conservati e stanziamenti definitivi di bilancio			n° di riferimento allo svolgimento	Conto del Tesoriere			Determin. dei residui riportare			Accertamenti		Maggiori o minori Entrate (E=D-A) (E=A-D) (*) (L=L-F) (L=F-I)			
	RS	CP	T		Risidui (A)	Competenza (F)	Totale (M)	Risidui (B)	Competenza (G)	Totale (N)	Residui (C)	Competenza (H)		Residui (D=B+C)	Competenza (I=G+H)	
5031150	RS					105.993,49			103.693,49		2.300,00			105.993,49		0,00
	CP				53	0,00			0,00		0,00			0,00		0,00
	T					105.993,49			103.693,49		2.300,00			105.993,49		0,00
5031159	RS					6.747,86			6.747,86		0,00			6.747,86		0,00
	CP				94	0,00			0,00		0,00			0,00		0,00
	T					6.747,86			6.747,86		0,00			6.747,86		0,00
5031201	RS					2.503,58			2.503,58		0,00			2.503,58		0,00
	CP				95	0,00			0,00		0,00			0,00		0,00
	T					2.503,58			2.503,58		0,00			2.503,58		0,00
5031345	RS					28.176,83			28.176,83		0,00			28.176,83		0,00
	CP				96	0,00			0,00		0,00			0,00		0,00
	T					28.176,83			28.176,83		0,00			28.176,83		0,00
5031349	RS					3.420,00			3.420,00		0,00			3.420,00		0,00
	CP				97	0,00			0,00		0,00			0,00		0,00
	T					3.420,00			3.420,00		0,00			3.420,00		0,00
TOTALE CATEGORIA	RS					309.853,10			307.553,10		2.300,00			309.853,10		0,00
	CP					0,00			0,00		0,00			0,00		0,00
	T					309.853,10			307.553,10		2.300,00			309.853,10		0,00
TOTALE TITOLO	RS					309.853,10			307.553,10		2.300,00			309.853,10		0,00
	CP					6.000.000,00			0,00		0,00			0,00		6.000.000,00
	T					6.309.853,10			307.553,10		2.300,00			309.853,10		0,00
6090000	Titolo VI - entrate da servizi per conto terzi															

(\*) Motivi dei verificarsi dei minori residui attivi :insussistenti (JNS)

STAMPA CONTO CONSUNTIVO  
GESTIONE DELLE ENTRATE - ANNO 2012

DESCRIZIONE	Residui conservati e stanziamenti definitivi di bilancio			n° di riferimento allo svolgimento	Conto del Tesoriere			Determin. dei residui da riportare		Accertamenti	Maggiori o minori Entrate		
	RS	CP	T		Riscossioni Residui (B)	Residui (C)	Residui da riportare Residui (C)	Residui (D=B+C)	(E=D-A)		(E=A-D) (*)	(+/-)	
	Competenza (F)				Competenza (G)			Competenza (H)		(L=I-F)			
Totale (M)			Totale (N)			Residui al 31/12 (O=C+H)		Accertam. al 31/12 (P=D+I)		(L=F-I)			
6010000 Ritenute previdenziali e assistenziali al personale	RS		1.289,02	98	0,00		1.289,02		1.289,02		0,00	121.291,26	
	CP		900.000,00			778.708,74		0,00		778.708,74			
	T		901.289,02			778.708,74		1.289,02		779.997,76			
6020000 Ritenute erariali	RS		167,80	99	0,00		167,80		167,80		0,00	210.315,04	
	CP		1.850.000,00			1.639.072,53		612,43		1.639.684,96			
	T		1.850.167,80			1.639.072,53		780,23		1.639.852,76			
6030000 Altre ritenute al personale per conto di terzi	RS		13.628,66	100	0,00		13.628,66		13.628,66		0,00	98.193,72	
	CP		360.000,00			248.896,15		12.910,13		281.806,28			
	T		373.628,66			248.896,15		26.538,79		275.434,94			
6040000 depositi cauzionali	RS		3.564,41	101	0,00		3.564,41		3.564,41		0,00	4.636,00	
	CP		5.000,00			362,00		0,00		362,00			
	T		8.564,41			362,00		3.564,41		3.926,41			
6050000 Rimborsi spese per servizi per conto di terzi	RS		323.185,25	102	176.798,63		146.386,62		323.185,25		0,00	78.835,80	
	CP		305.000,00			364.768,74		19.067,08		383.835,80			
	T		628.185,25			541.567,37		165.453,68		707.021,05			
6050001 Residui competenza DSL	RS		0,00	103	0,00		0,00		0,00		0,00	344.116,63	
	CP		1.500.000,00			1.844.116,63		0,00		1.844.116,63			
	T		1.500.000,00			1.844.116,63		0,00		1.844.116,63			
6060000 Rimborsi di anticipazione di fondi per il servizio economico	RS		21.334,98	104	21.334,98		0,00		21.334,98		0,00	0,00	
	CP		20.000,00			0,00		20.000,00		20.000,00			
	T		41.334,98			21.334,98		20.000,00		41.334,98			
6070000 Depositi per spese contrattuali	RS		4.945,59	105	0,00		4.945,59		4.945,59		0,00	70.000,00	
	CP		70.000,00			0,00		0,00		0,00			
	T		74.945,59			0,00		4.945,59		4.945,59			

(\*) Motivi dei verificarsi dei minori residui attivi insussistenti (INS)

STAMPA CONTO CONSUNTIVO  
GESTIONE DELLE ENTRATE- ANNO 2012

DESCRIZIONE	Residui conservati e stanziamenti definitivi di bilancio			n° di riferimento anno svolgimento	Conto del Tesoriere			Determin. dei residui riportare	Accertamenti	Maggiori o minori Entrate	+/-		
	RS	Residui (A)	Competenza (F)		Riscossioni Residui (B)	Competenza (G)	Residui (C)					Residui (D=B+C)	(E=D-A)
	CP	Totale (M)	Totale (N)		Residui al 31/12 (O=C+H)	Competenza (H)	Competenza (I=G+H)					(L=I-F)	
TITOLO VI - entrate da servizi per conto terzi	RS	368.115,71			198.133,61		169.982,10	368.115,71	0,00				
	CP	5.010.000,00			4.875.924,79		52.589,62	4.928.514,41	81.485,59				
	T	5.378.115,71			5.074.058,40		222.571,72	5.296.630,12					
TOTALE GENERALE ENTRATA	RS	17.974.024,62			5.583.130,96		11.911.291,39	17.494.422,95	479.602,27	INS			
	CP	57.457.779,56			39.090.690,06		8.232.411,91	47.322.991,97	10.134.789,59				
	T	75.431.800,16			44.673.711,02		20.143.703,30	64.817.414,32					

(\*) Motivi del verificarsi dei minori residui attivi insussistenti (INS)

STAMPA CONTO CONSUNTIVO  
RIEPILOGO GENERALE DELLE SPESE - ANNO 2012

DESCRIZIONE	Residui conservati e stanziamenti definitivi di bilancio			Conto del Tesoriere			Determin. Residui Residui da riportare		Impegni		Minori residui o economie (*) (E=A-D) (*) (L=F-I)
	RS	CP	T	Residui		Competenza	Residui		Residui (D=B+C)	Competenza (=G+H) (**)	
				(A)	(B)		(C)	(H)			
	Totale (M)			Totale (N)			Residui al 31/12 (O=C+H)		Impegni al 31/12 (P=D+I)		
Titolo I - spese correnti	RS	9.473.856,30		6.689.411,80		2.804.544,50		2.804.544,50		9.473.856,30	0,00
	CP	34.525.437,12		21.720.432,30		11.062.081,19		11.062.081,19		32.782.513,49	1.742.923,63
	T	43.999.393,42		28.389.844,10		13.866.625,69		13.866.625,69		42.256.469,79	
Titolo II - spese in conto capitale	RS	9.015.116,34		2.975.524,47		6.039.593,87		6.039.593,87		9.015.116,34	0,00
	CP	9.012.046,03		596.199,95		2.382.240,02		2.382.240,02		2.978.439,97	6.033.606,06
	T	18.027.162,37		3.571.724,42		8.421.833,89		8.421.833,89		11.993.556,31	
Titolo III - spese per rimborso di prestiti	RS	1.082.267,71		1.082.267,71		0,00		0,00		1.082.267,71	0,00
	CP	8.910.292,41		2.893.743,63		16.548,78		16.548,78		2.910.292,41	6.000.000,00
	T	9.992.560,12		3.976.011,34		16.548,78		16.548,78		3.992.560,12	
Titolo 4*	RS	351.366,88		218.651,12		132.715,76		132.715,76		351.366,88	0,00
	CP	5.010.000,00		2.770.259,70		2.158.254,71		2.158.254,71		4.928.514,41	81.485,59
	T	5.361.366,88		2.988.910,82		2.290.970,47		2.290.970,47		5.279.881,29	
<b>TOTALE GENERALE</b>	RS	19.922.709,23		10.945.855,10		8.976.854,13		8.976.854,13		19.922.709,23	0,00
	CP	57.457.775,56		27.980.635,58		15.619.124,70		15.619.124,70		43.599.760,28	13.858.015,28
	T	77.380.484,79		38.926.490,68		24.595.978,83		24.595.978,83		63.522.469,51	
Disavanzo di Amministrazione.....				0,00							
<b>TOTALE GENERALE DELLA SPESA.....</b>	RS	19.922.709,23		10.945.855,10		8.976.854,13		8.976.854,13		19.922.709,23	0,00
	CP	57.457.775,56		27.980.635,58		15.619.124,70		15.619.124,70		43.599.760,28	13.858.015,28
	T	77.380.484,79		38.926.490,68		24.595.978,83		24.595.978,83		63.522.469,51	

(\*) Motivi dei verificarsi dei minori residui passivi :insussistenti (INS); prescritti (PRE)

(\*\*) Indicare la parte degli impegni che si riferisce a mere regolazioni contabili di spese correlate alle entrate (COR)



STAMPA CONTO CONSUNTIVO  
GESTIONE DELLE SPESE - ANNO 2012

DESCRIZIONE	Residui conservati e stanziamenti definitivi di bilancio			N° di riferimento allo svolgimento	Conto del Tesoriere			Dataem. Residui da riportare		Impegni Residui (D=B+C) Competenza (L=G+H) (**) Impegni al 31/12 (P=D+I)	Minori residui o economie (E=A-D) (*) (L=F-I)	+/-						
	RS	CP	T		Pagamenti Residui (B)	Competenza (G)	Totale (N)	Residui (C)	Competenza (H)				Residui (D=B+C)	Competenza (L=G+H) (**)				
															Totale (M)		Residui al 31/12 (O=C+H)	
															RS	CP	RS	CP
1000000																		
Titolo I - spese correnti																		
1010000																		
funzioni generali di amministrazione, di gestione e di controllo																		
1010100																		
organizzazioni, partecipazioni e decentramento																		
1010101																		
personale																		
1010102																		
acquisizione di beni di consumo e o materie prime																		
1010103																		
prestazioni di servizi																		
TOTALE SERVIZIO																		
1010200																		
segreteria generale, personale e organizzazione																		
1010201																		
personale																		
1010202																		
acquisto di beni di consumo e o materie prime																		
1010203																		
prestazioni di servizi																		

(\*) Motivi del verificarsi dei minori residui passivi :insussistenti (INS); prescritti (PRE)

(\*\*) Indicare la parte degli impegni che si riferisce a mere regolazioni contabili di spese correlate alle entrate (COR)

STAMPA CONTO CONSUNTIVO  
GESTIONE DELLE SPESE - ANNO 2012

DESCRIZIONE	Residui conservati e stanziamenti definitivi di bilancio			N° di riferimento allo svolgimento	Conto del Tesoriere			Delerm. Residui		Impegni		Minori residui o economie (E=A-D) (*) (L=F-I)	+/-						
	RS	CP	T		Residui (A)	Competenza (G)	Totale (N)	Residui da riportare (C)	Competenza (H)	Residui (D=B+C)	Competenza (I=G+H) (**)								
														Totale (M)		Residui al 31/12 (O=C+H)		Impegni al 31/12 (P=D+I)	
														RS	CP	T	RS	CP	T
1010204				0,00	0,00	0,00	0,00	0,00	0,00	0,00	0,00								
				10.000,00	3.027,12	6.928,81	6.928,81	9.955,93	9.955,93	44,07	0,00		+						
				10.000,00	3.027,12	6.928,81													
1010205				45.000,00	0,00	45.000,00	45.000,00	45.000,00	45.000,00	0,00	0,00								
				5.000,00	0,00	4.052,26	4.052,26	4.052,26	4.052,26	0,00	0,00								
				50.000,00	0,00	49.052,26	49.052,26	49.052,26	49.052,26	0,00	0,00		+						
TOTALE SERVIZIO				604.677,19	347.979,95	256.697,24	256.697,24	604.677,19	604.677,19	0,00	0,00								
				1.329.400,00	1.024.084,44	237.194,22	237.194,22	1.261.278,66	1.261.278,66	0,00	0,00		+						
				1.934.077,19	1.372.064,39	493.891,46	493.891,46	1.865.955,85	1.865.955,85	0,00	0,00		+						
1010300				10.000,00	0,00	10.000,00	10.000,00	10.000,00	10.000,00	0,00	0,00								
1010301				506.000,00	499.824,60	6.175,40	6.175,40	506.000,00	506.000,00	0,00	0,00								
				516.000,00	499.824,60	16.175,40	16.175,40	516.000,00	516.000,00	0,00	0,00								
1010302				83.381,53	64.889,72	18.491,81	18.491,81	83.381,53	83.381,53	0,00	0,00								
				103.000,00	49.298,84	51.017,61	51.017,61	100.316,45	100.316,45	0,00	0,00		+						
				186.381,53	114.188,56	69.509,42	69.509,42	183.697,98	183.697,98	0,00	0,00		+						
1010303				49.719,92	41.781,52	7.938,40	7.938,40	49.719,92	49.719,92	0,00	0,00								
				83.800,00	34.226,48	46.206,26	46.206,26	80.432,74	80.432,74	0,00	0,00		+						
				133.519,92	76.008,00	54.144,66	54.144,66	130.152,66	130.152,66	0,00	0,00		+						
1010305				264.155,92	0,00	264.155,92	264.155,92	264.155,92	264.155,92	0,00	0,00								
				925.522,28	923.319,40	2.202,88	2.202,88	925.522,28	925.522,28	0,00	0,00								
				1.188.676,20	923.319,40	266.356,80	266.356,80	1.189.678,20	1.189.678,20	0,00	0,00								
1010306				136.179,99	52.505,61	83.274,38	83.274,38	136.179,99	136.179,99	0,00	0,00								
				2.191.456,97	2.147.156,89	21.555,29	21.555,29	2.168.712,18	2.168.712,18	0,00	0,00		+						
				2.327.636,96	2.200.062,50	104.829,57	104.829,57	2.304.892,17	2.304.892,17	0,00	0,00		+						

(\*) Motivi del verificarsi dei minori residui passivi insussistenti (INS); prescritti (PRE)

(\*\*) Indicare la parte degli impegni che si riferisce a mere regolazioni contabili di spese correlate alle entrate (COR)

STAMPA CONTO CONSUNTIVO  
GESTIONE DELLE SPESE - ANNO 2012

DESCRIZIONE	Residui conservati e stanziamenti definitivi di bilancio			N° di riferimento allo svolgimento	Conto del Tesoriere			Determ. Residui da riportare		Impegni (D=B+C) Competenza (I=G+H) (**) Impegni al 31/12 (P=D+I)	Minori residui o economie (E=A-D) (*) (L=F-I)	+/-	
	RS	Residui (A)			Pagamenti Residui (B)	Competenza (G)	Residui (C)	Residui da riportare Residui (H)	Residui (D=B+C)				
		CP	Competenza (F)										
			T										Totale (M)
<b>TOTALE SERVIZIO</b>	RS	543.437,36	3.809.779,25		159.576,85	383.860,51	543.437,36	0,00	3.780.983,63	28.795,60	+		
	CP	3.809.779,25		3.813.403,06	511.017,95				4.324.421,01				
	T	4.353.216,61											
1010400 gestione delle entrate tributarie e servizi fiscali	RS	65.073,00	251.000,00		50.930,00	4.143,00	65.073,00	0,00	200.975,00	50.025,00	+		
1010401 personale	CP	251.000,00		14	191.000,00	9.975,00			266.048,00				
	T	316.073,00			251.930,00	14.118,00							
1010402 acquisto di beni di consumo e o materiale primo	RS	0,00	5.000,00		0,00	0,00	0,00	0,00	0,00	5.000,00	+		
	CP	5.000,00		15	0,00	0,00			0,00				
	T	5.000,00			0,00	0,00			0,00				
1010403 prestazioni di servizi	RS	0,00	315.000,00		176.405,96	126.148,57	0,00	0,00	302.554,55	12.445,45	+		
	CP	315.000,00		16	176.405,96	126.148,57			302.554,55				
	T	315.000,00			176.405,96	126.148,57							
1010407 imposta e tasse	RS	5.350,86	65.000,00		0,00	6.350,86	0,00	0,00	6.350,86	0,00	+		
	CP	65.000,00		17	2.472,72	62.054,96			64.527,68	472,32			
	T	71.350,86			2.472,72	68.405,82			70.878,54				
1010408 oneri straordinari della gestione corrente	RS	61.844,59	25.000,00		37.121,56	24.722,61	61.844,59	0,00	61.844,59	0,00	+		
	CP	25.000,00		18	8.070,12	16.448,31			24.518,43	481,57			
	T	86.844,59			45.192,10	41.170,92			86.363,02				
<b>TOTALE SERVIZIO</b>	RS	133.266,45	651.000,00		98.051,96	35.216,47	133.266,45	0,00	592.575,66	68.424,34	+		
	CP	651.000,00			377.948,82	214.626,84			725.844,11				
	T	794.266,45			476.000,80	249.843,31							
1010500 gestione dei beni demaniali e patrimoniali	RS	1.399,06	32.000,00		1.399,06	0,00	1.399,06	0,00	1.399,06	0,00	+		
1010501 personale	CP	32.000,00		19	32.000,00	0,00			32.000,00	0,00			
	T	33.399,06			33.399,06	0,00			33.399,06				

(\*) Motivi del verificarsi dei minori residui passivi insussistenti (INS); prescritti (PRE)

(\*\*) Indicare la parte degli impegni che si riferisce a mere regolazioni contabili di spese correlate alle entrate (COR)

STAMPA CONTO CONSUNTIVO  
GESTIONE DELLE SPESE - ANNO 2012

DESCRIZIONE	Residui conservati e stanziamenti definitivi di bilancio			N° di riferimento allo svolgimento	Conto del Tesoriere			Determin. Residui da riportare			Impegni		Minori residui o economie (E=A-D) (*) (L=F-I)
	RS	CP	T		Residui (A)	Residui (B)	Competenza (G)	Residui (C)	Residui (H)	Competenza (I)	Residui (D=B+C)	Competenza (J=G+H) (**)	
					Competenza (F)	Competenza (G)	Competenza (H)	Competenza (I)	Competenza (J)	Competenza (K)	Competenza (L)	Competenza (M)	
					Totale (M)	Totale (N)	Totale (O=C+H)	Totale (P=D+I)	Totale (Q=E+J)	Totale (R=L+F-I)	Totale (S=P+Q)	Totale (T=R+S)	
1010502 acquisto di beni di consumo e materie prime	RS		0,00		0,00		0,00		0,00		0,00		0,00
	CP		1.000,00	20		0,00	1.000,00		1.000,00		1.000,00		0,00
	T		1.000,00		0,00		1.000,00		1.000,00		1.000,00		0,00
1010503 prestazioni di servizi	RS		8.543,71		1.879,31		6.664,40		6.664,40		8.543,71		0,00
	CP		10.000,00	21	9.044,26		749,10		749,10		9.793,36		206,64
	T		18.543,71		10.923,57		7.413,50		7.413,50		18.537,07		206,64
1010504 affittaggio di beni di terzi	RS		2.891,74		0,00		2.891,74		2.891,74		2.891,74		0,00
	CP		20.000,00	22	10.934,87		8.000,00		8.000,00		16.934,87		1.065,13
	T		22.891,74		10.934,87		10.891,74		10.891,74		21.826,61		1.065,13
TOTALE SERVIZIO gestione dei beni demaniali e patrimoniali	RS		12.834,51		3.278,37		9.556,14		9.556,14		12.834,51		0,00
	CP		63.000,00		51.979,13		9.749,10		9.749,10		61.728,23		1.271,77
	T		75.834,51		55.257,50		19.305,24		19.305,24		74.562,74		1.271,77
1010600 ufficio tecnico personale	RS		10.997,35		997,35		10.000,00		10.000,00		10.997,35		0,00
	CP		505.000,00	23	505.000,00		0,00		0,00		505.000,00		0,00
	T		515.997,35		505.997,35		10.000,00		10.000,00		515.997,35		0,00
1010602 acquisto di beni di consumo e materie prime	RS		31.982,20		12.099,15		19.883,05		19.883,05		31.982,20		0,00
	CP		35.000,00	24	16.025,06		18.379,84		18.379,84		34.404,90		595,10
	T		66.982,20		28.124,21		38.272,89		38.272,89		66.387,10		595,10
1010603 prestazioni di servizi	RS		85.535,80		58.140,36		27.395,44		27.395,44		85.535,80		0,00
	CP		124.500,00	25	27.479,03		95.162,07		95.162,07		122.641,10		1.858,90
	T		210.035,80		85.619,39		122.557,51		122.557,51		208.176,90		1.858,90
1010604 utilizzo di beni di terzi	RS		18.809,81		10.549,14		8.260,67		8.260,67		18.809,81		0,00
	CP		15.000,00	26	0,00		14.515,49		14.515,49		14.515,49		484,51
	T		33.809,81		10.549,14		22.776,16		22.776,16		33.325,30		484,51

(\*) Motivi del verificarsi dei minori residui passivi insussistenti (INS); prescritti (PRE)

(\*\*) Indicare la parte degli impegni che si riferisce a mere regolazioni contabili di spese correlate alle entrate (COR)

STAMPA CONTO CONSUNTIVO  
GESTIONE DELLE SPESE - ANNO 2012

DESCRIZIONE	Residui conservati e stanziamenti definitivi di bilancio			N° di riferimento allo svolgimento	Conto del Tesoriere			Determin. Residui da riportare		Impegni (D=B+C) Competenza (I=G+H) (**) Impegni al 31/12 (P=D+I)	Minori residui o economie (E=A-D) (*) (L=F-I)	+/-		
	RS	CP	T		Pagamenti Residui (B)	Competenza (G)	Totale (N)	Residui (C)	Competenza (H)				Residui (D=B+C)	Competenza (I=G+H) (**)
	Totale (M)							Residui al 31/12 (O=C+H)						
<b>TOTALE SERVIZIO</b>														
1010700 ufficio tecnico	RS	CP	T											
					147.335,16	679.500,00	826.835,16	81.786,00	55.549,16	147.335,16	0,00	2.938,51		
								548.504,09	128.057,40	676.561,49				
								630.290,09	193.606,56	823.896,65				
1010701 anagrafe, stato civile, elettorale, leva e servizio statistico														
	RS	CP	T		16.303,49	482.000,00	498.303,49	16.303,49	0,00	16.303,49	0,00	0,00		
								482.000,00	0,00	482.000,00				
								498.303,49	0,00	498.303,49				
1010702 acquisto di beni di consumo e di materiale prime	RS	CP	T		1.923,99	7.000,00	8.923,99	0,00	1.923,99	1.923,99	0,00	0,00		
								1.980,00	5.020,00	7.000,00				
								1.980,00	6.943,99	8.923,99				
1010703 prestazioni di servizi	RS	CP	T		9.600,00	8.000,00	17.600,00	2.534,73	7.065,27	9.600,00	0,00	0,00		
								1.012,96	6.025,37	7.038,33		961,57		
								3.547,69	13.090,64	16.638,33				
1010704 utilizzo di beni di terzi	RS	CP	T		4.800,00	4.800,00	9.600,00	4.800,00	0,00	4.800,00	0,00	0,00		
								2.400,00	2.400,00	4.800,00				
								7.200,00	2.400,00	9.600,00				
1010705 trasferimenti	RS	CP	T		0,00	2.500,00	2.500,00	0,00	0,00	0,00	0,00	0,00		
								0,00	2.500,00	2.500,00				
								0,00	2.500,00	2.500,00				
1010706 oneri straordinari della gestione corrente	RS	CP	T		277.419,07	0,00	277.419,07	268.808,60	8.610,47	277.419,07	0,00	0,00		
								0,00	0,00	0,00				
								268.808,60	8.610,47	277.419,07				
<b>TOTALE SERVIZIO</b>	RS	CP	T		310.046,55	504.300,00	814.346,55	292.446,82	17.598,73	310.046,55	0,00	0,00		
								487.392,96	15.945,37	503.338,33		961,67		
								779.839,78	33.545,10	813.384,88				
1010800 altri servizi generali														

(\*) Motivi del verificarsi dei minori residui passivi :insussistenti (INS); prescritti (PRE)

(\*\*) Indicare la parte degli impegni che si riferisce a mere regolazioni contabili di spese correlate alle entrate (COR)

STAMPA CONTO CONSUNTIVO  
GESTIONE DELLE SPESE - ANNO 2012

DESCRIZIONE	Residui conservati e stanziamenti definitivi di bilancio			N° di riferimento allo svolgimento	Conto del Tesoriere			Determin. Residui riportare	Impegni		Mittori residui o economie (E=A-D) (*)	+/-	
	RS	Residui (A)			Pagamenti Residui (B)	Residui (C)	Competenza (H)		Residui (D=B+C)	Competenza (I=G+H) (**)			Impegni al 31/12 (P=D+I)
		CP	Competenza										
T	Totale (M)	Totale (N)	Totale (O=C+H)										
1010801 personale	RS	597.229,91		33	597.229,91	0,00	0,00	597.229,91			0,00		
	CP	2.990.695,82			2.009.719,12	834.187,02	834.187,02	2.843.906,14			146.789,68	+	
	T	3.587.925,73			2.609.949,03	834.187,02	834.187,02	3.441.136,05					
1010803 prestazioni di servizi	RS	106.200,00		34	106.200,00	38.472,53	38.472,53	106.200,00			0,00		
	CP	130.000,00			130.000,00	130.000,00	130.000,00	130.000,00			0,00		
	T	236.200,00			236.200,00	168.472,53	168.472,53	236.200,00					
1010804 utilizzo di beni di terzi	RS	30.000,00		35	30.000,00	0,00	0,00	30.000,00			0,00		
	CP	30.000,00			30.000,00	30.000,00	30.000,00	30.000,00			0,00		
	T	60.000,00			60.000,00	30.000,00	30.000,00	60.000,00					
1010805 trasferimenti	RS	79.137,26		36	79.137,26	0,00	0,00	79.137,26			0,00		
	CP	81.137,26			79.137,26	0,00	0,00	79.137,26			2.000,00	+	
	T	160.274,52			158.274,52	0,00	0,00	158.274,52					
1010807 imposte e tasse	RS	1.460,01		37	1.460,01	0,00	0,00	1.460,01			0,00		
	CP	500.000,00			429.747,72	3.877,32	3.877,32	433.825,04			66.374,96	+	
	T	501.460,01			431.207,73	3.877,32	3.877,32	435.085,05					
1010808 oneri straordinari della gestione corrente	RS	28.844,38		38	28.844,38	3.600,00	3.600,00	28.844,38			0,00		
	CP	100.000,00			0,00	0,00	0,00	0,00			100.000,00	+	
	T	128.844,38			28.844,38	3.600,00	3.600,00	28.844,38					
1010810 fondo svalutazione crediti	RS	0,00		39	0,00	0,00	0,00	0,00			0,00		
	CP	179.692,96			0,00	0,00	0,00	0,00			179.692,96	+	
	T	179.692,96			0,00	0,00	0,00	0,00					
1010811 fondo di riserva	RS	0,00		40	0,00	0,00	0,00	0,00			0,00		
	CP	1.500.000,00			1.500.000,00	1.500.000,00	1.500.000,00	1.500.000,00			0,00		
	T	1.500.000,00			1.500.000,00	1.500.000,00	1.500.000,00	1.500.000,00					
TOTALE SERVIZIO	RS	842.871,56			800.798,63	42.072,93	42.072,93	842.871,56			0,00		
	CP	5.511.526,04			2.518.604,10	2.498.064,34	2.498.064,34	5.016.668,44			494.857,60	+	
	T	6.354.397,60			3.319.402,73	2.540.137,27	2.540.137,27	5.859.540,00					

(\*) Motivi dei verificarsi dei minori residui passivi insussistenti (INS); prescritti (PRE)

(\*\*) Indicare la parte degli impegni che si riferisce a mere regolazioni contabili di spese correlate alle entrate (COR)

STAMPA CONTO CONSUNTIVO  
GESTIONE DELLE SPESE - ANNO 2012

DESCRIZIONE	Residui conservati e stanziamenti definitivi di bilancio			N° di riferimento allo svolgimento	Conto del Tesoriere			Determin. Residui riportare	Impegni Residui (D=B+C) Competenza (=G+H) (**) Impegni al 31/12 (F=D+I)	Minori residui o economie (E=A-D) (*) (L=F-I)	+/-
	RS	CP	T		Pagamenti Residui (B)	Residui (C)	Residui da riportare				
	Competenza (F)				Competenza (H)						
	Totale (M)				Residui al 31/12 (O=C+H)						
TOTALE FUNZIONE	RS	CP	T		Totale (N)						
	2.732.366,72	13.056.105,29	15.798.472,01		1.901.260,48	831.086,24	2.732.366,72	0,00	0,00	0,00	
					9.977.370,37	3.414.895,73	12.392.266,10	0,00	0,00	0,00	673.639,19
					10.878.650,85	4.245.981,97	15.124.632,82				
1020000											
1020100											
1020101											
1020102											
1020103											
1020106											
TOTALE SERVIZIO	RS	CP	T								
	361.612,32	265.000,00	626.612,32		294.115,02	67.497,30	361.612,32	0,00	0,00	0,00	
					147.178,84	86.404,27	233.583,11	0,00	0,00	0,00	31.416,89
					441.293,86	153.901,57	595.195,43	0,00	0,00	0,00	
TOTALE FUNZIONE	RS	CP	T								
	361.612,32	265.000,00	626.612,32		294.115,02	67.497,30	361.612,32	0,00	0,00	0,00	
					147.178,84	86.404,27	233.583,11	0,00	0,00	0,00	31.416,89
					441.293,86	153.901,57	595.195,43	0,00	0,00	0,00	
1030000											
1030100											

(\*) Motivi del verificarsi dei minori residui passivi insussistenti (INS); prescritti (PRE)

(\*\*) Indicare la parte degli impegni che si riferisce a mere regolazioni contabili di spese correlate alle entrate (COR)

STAMPA CONTO CONSUNTIVO  
GESTIONE DELLE SPESE - ANNO 2012

DESCRIZIONE	Residui conservati e stanziamenti definitivi di bilancio			N° di riferimento allo svolgimento	Conto del Tesoriere			Determin. Residui riportare		Impegni Residui (D=B+C) Competenza (=G+H) (**) Impegni al 31/12 (P=D+I)	Minori residui o economie (E=A-D) (*)  (L=F-I)	+/-	
	RS	CP	T		Pagamenti Residui (B)	Competenza (G)	Totale (N)	Residui (C)	Competenza (H)				
	Competenza (F)				Totale (M)			Residui al 31/12 (O=C+H)					
	Totale (M)				Totale (N)			Residui al 31/12 (O=C+H)					
1030101 personale	RS	0,00	0,00	45	0,00	0,00	0,00	0,00	0,00	0,00	0,00	+	
	CP	1.092.000,00	1.092.000,00										
	T	1.092.000,00	1.092.000,00										
1030102 acquisto di beni di consumo e o materie prime	RS	33.505,50	17.178,19	46	17.178,19	15.327,31	15.327,31	15.327,31	33.505,50	33.505,50	0,00	+	
	CP	98.000,00	18.925,87										
	T	131.505,50	36.104,06										
1030103 prestazioni di servizi	RS	23.185,26	22.649,09	47	22.649,09	536,20	536,20	536,20	23.185,26	23.185,26	0,00	+	
	CP	24.500,00	9.275,77										
	T	47.685,26	31.924,86										
1030104 utilizzo di beni di terzi	RS	33.921,00	26.895,32	48	26.895,32	7.025,68	7.025,68	7.025,68	33.921,00	33.921,00	0,00	+	
	CP	40.000,00	0,00										
	T	73.921,00	26.895,32										
TOTALE SERVIZIO polizia municipale	RS	90.611,76	66.722,57		66.722,57	23.899,19	23.899,19	23.899,19	90.611,76	90.611,76	0,00	+	
	CP	1.254.500,00	1.087.407,27										
	T	1.345.111,76	1.154.129,84										
TOTALE FUNZIONE funzioni di polizia locale	RS	90.611,76	66.722,57		66.722,57	23.899,19	23.899,19	23.899,19	90.611,76	90.611,76	0,00	+	
	CP	1.254.500,00	1.087.407,27										
	T	1.345.111,76	1.154.129,84										
1040000 funzioni di istruzione pubblica	RS												
1040100 scuola materna	RS												
1040102 acquisto di beni di consumo e o materie prime	RS	4.049,06	4.000,00										49
CP	5.090,00	0,00											
T	9.049,06	4.000,00											
1040103 prestazioni di servizi	RS	28.540,00	3.626,45	50	3.626,45	24.913,55	24.913,55	24.913,55	28.540,00	28.540,00	0,00	+	
	CP	13.000,00	0,00										
	T	41.540,00	3.626,45										
TOTALE FUNZIONE	RS	124.155,50	124.155,50		124.155,50	124.155,50	124.155,50	124.155,50	1.187.673,56	1.187.673,56	66.826,42	+	
	CP												
	T												

(\*) Motivi del verificarsi dei minori residui passivi insussistenti (INS); prescritti (PRE)

(\*\*) Indicare la parte degli impegni che si riferisce a mere regolazioni contabili di spese correlate alle entrate (COR)



STAMPA CONTO CONSUNTIVO  
GESTIONE DELLE SPESE - ANNO 2012

DESCRIZIONE	Residui conservati e stanziamenti definitivi di bilancio			N° di riferimento allo svolgimento	Conto del Tesoriere			Determ. Residui riportare	Impegni		Minori residui o economie (E=A-D) (*)	+/-		
	RS	CP	T		Residui (A)	Competenza (G)	Totale (N)		Residui da riportare (C)	Competenza (H)			Residui (D=B+C)	Competenza (I=G+H) (**)
<b>TOTALE SERVIZIO</b>														
scuola materna	RS	CP	T	32.589,06	7.626,45	24.962,61	24.962,61	32.589,06	0,00	0,00	0,00			
	CP			18.000,00	0,00	18.000,00	18.000,00	18.000,00	0,00	0,00	0,00			
	T			50.589,06	7.626,45	42.962,61	42.962,61	50.589,06						
1040300 Istruzione elementare														
1040202 acquisto di beni di consumo e o materia prima	RS	CP	T	67.468,13	5.040,13	62.428,00	62.428,00	67.468,13	0,00	0,00	0,00			
	CP			50.000,00	48.191,19	9.791,55	9.791,55	58.992,68			1.017,32	+		
	T			127.468,13	54.231,26	72.239,55	72.239,55	126.450,81						
1040203 prestazioni di servizi	RS	CP	T	66.640,00	31.204,03	35.435,97	35.435,97	66.640,00			0,00			
	CP			45.000,00	18.175,93	26.824,07	26.824,07	45.000,00			0,00			
	T			111.640,00	49.379,96	62.260,04	62.260,04	111.640,00			0,00			
1040206 Interessi passivi e oneri finanziari diversi	RS	CP	T	283.101,52	283.101,52	0,00	0,00	283.101,52			0,00			
	CP			0,00	0,00	0,00	0,00	0,00			0,00			
	T			283.101,52	283.101,52	0,00	0,00	283.101,52			0,00			
<b>TOTALE SERVIZIO</b>														
Istruzione elementare	RS	CP	T	417.209,65	319.345,68	97.863,97	97.863,97	417.209,65			0,00			
	CP			105.000,00	67.367,06	36.615,62	36.615,62	103.982,68			1.017,32	+		
	T			522.209,65	386.712,74	134.479,59	134.479,59	521.192,33						
1040300 Istruzione media														
1040302 acquisto di beni di consumo e o materia prima	RS	CP	T	0,00	0,00	0,00	0,00	0,00			0,00			
	CP			5.000,00	934,24	3.065,76	3.065,76	4.000,00			1.000,00	+		
	T			5.000,00	934,24	3.065,76	3.065,76	4.000,00						
1040303 prestazioni di servizi	RS	CP	T	30.245,60	16.177,42	14.068,18	14.068,18	30.245,60			0,00			
	CP			25.000,00	0,00	24.826,94	24.826,94	24.826,94			173,06	+		
	T			55.245,60	16.177,42	38.895,12	38.895,12	55.072,54						
1040306 Interessi passivi e oneri finanziari diversi	RS	CP	T	95.252,44	95.252,44	0,00	0,00	95.252,44			0,00			
	CP			0,00	0,00	0,00	0,00	0,00			0,00			
	T			95.252,44	95.252,44	0,00	0,00	95.252,44			0,00			

(\*) Motivi dei verificarsi dei minori residui passivi insussistenti (INS); prescritti (PRE)

(\*\*) Indicare la parte degli impegni che si riferisce a mere regolazioni contabili di spese correlate alle entrate (COR)

STAMPA CONTO CONSUNTIVO  
GESTIONE DELLE SPESE - ANNO 2012

DESCRIZIONE	Residui conservati e stanziamenti definitivi di bilancio			N° di riferimento allo svolgimento	Conto del Tesoriere			Determ. Residui riportare	Impegni Residui (D=B+C)	Minori residui o economie (E=A-D) (*)	+/-			
	RS	CP	T		Pagamenti Residui (B)	Competenza (G)	Totale (N)					Residui (C)	Competenza (H)	Competenza (I=G+H) (**)
	Residui (A)				Competenza (F)							Residui al 31/12 (O=C+H)		
	Totale (M)											Impegni al 31/12 (P=D+E)		
TOTALE SERVIZIO	RS	CP	T											
1040500	125.498,04	30.000,00	155.498,04		111.429,88	14.068,18	125.498,04	28.926,94	1.173,06	0,00	+			
1040501	938,48	31.000,00	31.938,48	57	938,48	0,00	938,48	0,00	0,00	0,00				
1040502	135,10	5.500,00	5.635,10	58	0,00	135,10	135,10	0,00	0,00	5.500,00	+			
1040503	1.236.368,45	1.273.400,00	2.509.768,45	59	918.642,09	319.526,36	1.238.168,45	345.419,45	1.196.033,47	77.386,53	+			
1040505	49.749,46	170.367,22	220.116,68	60	850.614,02	664.945,81	1.515.559,83	49.749,46	170.283,93	83,29	+			
TOTALE SERVIZIO	RS	CP	T		917.780,57	369.410,92	1.287.191,49	506.203,38	1.397.317,40	82.949,82	+			
TOTALE FUNZIONE	RS	CP	T		1.800.267,22	1.833.267,22	3.633.534,44	875.614,30	2.684.508,89	85.140,20	+			
1050000	1.856.182,56	1.856.182,56	3.712.365,12		1.356.182,56	506.305,68	1.862.488,24	506.305,68	1.548.117,70	0,00	+			
1050100	1.856.182,56	1.856.182,56	3.712.365,12		959.415,32	588.711,70	1.548.127,02	588.711,70	1.548.127,02	85.140,20	+			
1050101	3.495.755,46	3.495.755,46	6.991.510,92		2.315.597,88	1.095.017,38	3.410.615,26	1.095.017,38	3.410.615,26	0,00	+			
	RS	CP	T		0,00	0,00	0,00	0,00	0,00	0,00				
	RS	CP	T		115.000,00	115.000,00	230.000,00	0,00	115.000,00	115.000,00	0,00			
	RS	CP	T		115.000,00	115.000,00	230.000,00	0,00	115.000,00	115.000,00	0,00			

(\*) Motivi del verificarsi dei minori residui passivi insussistenti (INS); prescritti (PRE);  
(\*\*) Indicare la parte degli impegni che si riferisce a mere regolazioni contabili di spesa correlate alle entrate (COR)

STAMPA CONTO CONSUNTIVO  
GESTIONE DELLE SPESE - ANNO 2012

DESCRIZIONE	Residui conservati e stanziamenti definitivi di bilancio			N° di riferimento allo svolgimento	Conto del Tesoriere			Determin. Residui da riportare		Impegni (D=B+C) Residui Competenza (L=G+H) (*) Impegni al 31/12 (P=D+I)	Minori residui o economie (E=A-D) (*) (L=F-I)	+/-					
	RS	CP	T		Residui (A)	Competenza (C)	Totale (N)	Residui (B)	Competenza (H)				Residui (C)	Competenza (L)			
															Totale (M)	Residui al 31/12 (O=C+H)	Competenza (F)
1050102																	
	acquisto di beni di consumo e o materie prime																
		RS		7.191,56		3.500,00			3.691,56		7.191,56	0,00					
		CP		3.700,00		185,87			1.170,01		1.355,88	2.344,12					
		T		10.891,56		3.685,87			4.861,57		8.547,44						
1050103																	
	prestazioni di servizi																
		RS		44.174,63		32.071,85			12.102,78		44.174,63	0,00					
		CP		25.035,24		4.103,76			17.295,57		21.399,33	3.635,91					
		T		69.209,87		36.175,61			29.398,35		65.573,96						
1050105																	
	trasferimenti																
		RS		22.682,90		2.682,90			20.000,00		22.682,90	0,00					
		CP		65.585,52		5.343,08			60.242,44		65.585,52	0,00					
		T		88.268,42		8.025,98			80.242,44		88.268,42						
TOTALE SERVIZIO																	
	biblioteche, musei e pinacoteche																
		RS		74.049,09		38.254,75			35.794,34		74.049,09	0,00					
		CP		209.320,79		124.532,71			78.708,02		203.340,73	5.980,03					
		T		283.369,88		162.887,46			114.502,36		277.389,82						
1050200																	
	teatini, attivita' culturali e servizi diversi nel settore culturale																
		RS		0,00		0,00			0,00		0,00	0,00					
		CP		75.000,00		75.000,00			0,00		75.000,00	0,00					
		T		75.000,00		75.000,00			0,00		75.000,00						
1050202																	
	acquisto di beni di consumo e o materie prime																
		RS		960,00		696,00			264,00		960,00	0,00					
		CP		0,00		0,00			0,00		0,00	0,00					
		T		960,00		696,00			264,00		960,00						
1050205																	
	trasferimenti																
		RS		2.400,00		2.400,00			0,00		2.400,00	0,00					
		CP		0,00		0,00			0,00		0,00	0,00					
		T		2.400,00		2.400,00			0,00		2.400,00						
TOTALE SERVIZIO																	
	teatini, attivita' culturali e servizi diversi nel settore culturale																
		RS		3.360,00		3.096,00			264,00		3.360,00	0,00					
		CP		75.000,00		75.000,00			0,00		75.000,00	0,00					
		T		78.360,00		78.096,00			264,00		78.360,00						

(\*) Motivi del verificarsi dei minori residui passivi insussistenti (INS); prescritti (PRE)

(\*\*) Indicare la parte degli impegni che si riferisce a mere regolazioni contabili di spese correlate alle entrate (COR)

STAMPA CONTO CONSUNTIVO  
GESTIONE DELLE SPESE - ANNO 2012

DESCRIZIONE	Residui conservati e stanziamenti definitivi di bilancio			N° di riferimento allo svolgimento	Conto del Tesoriere			Determin. Residui da riportare		Impegni Residui (D=B+C) Competenza (=G+H) (**) Impegni al 31/12 (P=D+I)	Minori residui o economie (E=A-D) (*) (L=F-I)	+/-			
	RS	CP	T		Pagamenti Residui (B)	Competenza (G)	Totale (N)	Residui (C)	Competenza (H)						
	Competenza (F)				Competenza (N)			Residui al 31/12 (O=C+H)							
	Totale (M)				Totale (N)			Residui al 31/12 (O=C+H)							
<b>TOTALE FUNZIONE</b>	RS	CP	T		RS	CP	T		RS	CP	T				
funzioni relative alla cultura	77.409,09	284.320,76	361.729,85		41.350,75	198.632,71	240.983,46	36.058,34	77.409,09	278.340,73	355.749,82	0,00	5.980,03	+	
1060000															
funzioni nel settore sportivo e ricreativo															
1060200															
1060201															
stadio comunale, palazzo dello sport ed altri impianti personale	2.412,15	94.000,00	96.412,15	68	2.412,15	94.000,00	96.412,15	0,00	2.412,15	94.000,00	96.412,15	0,00	0,00		
1060203															
prestazioni di servizi	168.931,45	180.000,00	348.931,45	69	67.040,57	33.174,80	100.215,37	101.890,88	168.931,45	179.493,98	348.425,43	0,00	506,02	+	
<b>TOTALE SERVIZIO</b>	RS	CP	T		RS	CP	T		RS	CP	T		RS	CP	T
stadio comunale, palazzo dello sport ed altri impianti	171.343,60	274.000,00	445.343,60		59.452,72	127.174,80	196.627,52	101.890,88	171.343,60	273.493,98	444.837,58	0,00	506,02	+	
1060300															
manifestazioni diverse nel settore sportivo e ricreativo	7.700,00	0,00	7.700,00	70	4.686,27	0,00	4.686,27	3.013,73	7.700,00	0,00	7.700,00	0,00	0,00		
1060303															
prestazioni di servizi	7.700,00	0,00	7.700,00		4.686,27	0,00	4.686,27	3.013,73	7.700,00	0,00	7.700,00	0,00	0,00		
1060305															
trasferimenti	0,00	5.000,00	5.000,00	71	0,00	0,00	0,00	0,00	0,00	5.000,00	5.000,00	0,00	0,00		
<b>TOTALE SERVIZIO</b>	RS	CP	T		RS	CP	T		RS	CP	T		RS	CP	T
manifestazioni diverse nel settore sportivo e ricreativo	7.700,00	5.000,00	12.700,00		4.686,27	0,00	4.686,27	3.013,73	7.700,00	5.000,00	12.700,00	0,00	0,00		
1060305															
funzioni nel settore sportivo e ricreativo	179.043,60	279.000,00	458.043,60		74.139,99	127.174,80	201.313,79	104.904,61	179.043,60	278.493,98	457.537,58	0,00	506,02	+	
<b>TOTALE FUNZIONE</b>	RS	CP	T		RS	CP	T		RS	CP	T		RS	CP	T
funzioni nel settore sportivo e ricreativo	179.043,60	279.000,00	458.043,60		74.139,99	127.174,80	201.313,79	104.904,61	179.043,60	278.493,98	457.537,58	0,00	506,02	+	

(\*) Motivi del verificarsi dei minori residui passivi insussistenti (INS); prescritti (PRE)

(\*\*) Indicare la parte degli impegni che si riferisce a mere regolazioni contabili di spese correlate alle entrate (COR)

STAMPA CONTO CONSUNTIVO  
GESTIONE DELLE SPESE - ANNO 2012

DESCRIZIONE	Residui conservati e stanziamenti definitivi di bilancio			N° di riferimento allo svolgimento	Conto del Tesoriere			Determ. Residui riportare	Impegni		Minori residui o economie (E=A-D) (*) (L=F-I)						
	RS	CP	T		Pagamenti Residui (B)	Competenza (G)	Totale (N)		Residui da riportare Residui (C)	Competenza (H)		Residui (D=B+C)	Competenza (I=G+H) (**)				
														Totale (M)		Impegni al 31/12 (P=D+I)	
														(A)	(F)	(=G+H) (**)	(P=D+I)
1070000																	
1070100																	
1070101																	
TOTALE SERVIZIO																	
1070200																	
1070202																	
1070203																	
1070205																	
TOTALE SERVIZIO																	
TOTALE FUNZIONE																	
1080000																	
1080100																	

(\*) Motivi del verificarsi dei minori residui passivi insussistenti (INS); prescritti (PRE)

(\*\*) Indicare la parte degli impegni che si riferisce a mere regolazioni contabili di spese correlate alle entrate (COR)

STAMPA CONTO CONSUNTIVO  
GESTIONE DELLE SPESE - ANNO 2012

DESCRIZIONE	Residui conservati e stanziamenti definitivi di bilancio			N° di riferimento allo svolgimento	Conto del Tesoriere		Determ. Residui da riportare		Impegni Residui (D=B+C) Competenza (L=G+H) (**) Impegni al 31/12 (P=D+I)	Minori residui o economie (E=A-D) (*) (L=F-I)	+/-		
	RS	CP	T		Pagamenti Residui (B)	Competenza (G)	Residui (C)	Residui (H)				Competenza (L)	
	Competenza (F)				Competenza (C)		Competenza (H)					Competenza (L)	
	Totale (M)				Totale (N)		Residui al 31/12 (O=C+H)					Residui al 31/12 (P=D+I)	
1080101 personale	RS	31.009,59			31.009,59		0,00	0,00	31.009,59	0,00			
	CP	54.000,00		76	54.000,00		0,00	0,00	54.000,00	0,00			
	T	85.009,59			85.009,59		0,00	0,00	85.009,59				
1080102 acquisto di beni di consumo e o materie prime	RS	10.530,00			9.415,09		1.214,91	1.214,91	10.530,00	0,00			
	CP	60.000,00		77	3.806,13		4.235,87	4.235,87	6.042,00	0,00			
	T	70.530,00			13.221,22		5.450,78	5.450,78	16.572,00	0,00	+		
1080103 prestazioni di servizi	RS	53.000,00			32.943,53		58,50	58,50	33.000,00	0,00			
	CP	30.000,00		78	9.419,52		12.600,00	12.600,00	22.019,52	0,00			
	T	83.000,00			42.363,05		12.658,50	12.658,50	55.019,52	0,00	+		
TOTALE SERVIZIO	RS	74.539,59			73.368,18		1.271,41	1.271,41	74.639,59	0,00			
	CP	144.000,00			67.225,65		16.835,87	16.835,87	84.061,52	0,00			
	T	218.539,59			140.593,83		18.107,28	18.107,28	158.701,11	0,00	+		
1080200 illuminazione pubblica e servizi connessi													
1080202 acquisto di beni di consumo e o materie prime	RS	11.885,09			4.071,00		7.814,09	7.814,09	11.885,09	0,00			
	CP	7.000,00		79	1.999,91		0,00	0,00	1.999,91	0,00			
	T	18.885,09			6.070,91		7.814,09	7.814,09	13.885,00	0,00	+		
1080203 prestazioni di servizi	RS	829.234,69			827.530,57		101.704,12	101.704,12	929.234,69	0,00			
	CP	1.500.000,00		80	565.888,70		894.111,30	894.111,30	1.500.000,00	0,00			
	T	2.429.234,69			1.393.419,27		1.035.815,42	1.035.815,42	2.429.234,69	0,00			
TOTALE SERVIZIO	RS	941.119,78			831.601,57		109.518,21	109.518,21	941.119,78	0,00			
	CP	1.507.000,00			567.888,61		934.111,30	934.111,30	1.501.989,91	0,00			
	T	2.448.119,78			1.399.490,18		1.043.629,51	1.043.629,51	2.443.119,69	0,00	+		
1080300 trasporti pubblici locali e servizi connessi													
1080301 personale	RS	11.039,07			11.039,07		0,00	0,00	11.039,07	0,00			
	CP	15.783,04		81	15.783,04		0,00	0,00	15.783,04	0,00			
	T	26.822,11			26.822,11		0,00	0,00	26.822,11	0,00			

(\*) Motivi dei verificarsi dei minori residui passivi insussistenti (INS); prescritti (PRE)

(\*\*) Indicare la parte degli impegni che si riferisce a mere regolazioni contabili di spese correlate alle entrate (COR)

STAMPA CONTO CONSUNTIVO  
GESTIONE DELLE SPESE - ANNO 2012

DESCRIZIONE	Conto del Tesoriere										Impegni Residui (D=B+C) Competenza (L=G+H) (**) Impegni al 31/12 (P=D+I)	Minori residui o economie (E=A-D) (*) (L-F-I)	+/-
	Residui conservati e stanziamenti definitivi di bilancio			N° di riferimento allo svolgimento	Determin. Residui riportare		Residui da riportare		Impegni				
	RS	CP	T		Pagamenti Residui (B)	Residui (C)	Residui (H)	Residui (I)	Residui (D=B+C)	Competenza (L=G+H) (**)			
	Competenza (F)			Competenza (G)		Competenza (H)		Competenza (I)		Competenza (L=G+H) (**)			
Totale (M)			Totale (N)		Residui al 31/12 (O=C+H)		Residui al 31/12 (P=D+I)		Competenza (L=G+H) (**)				
1080302	RS		62.490,27		45.370,28		17.119,99		62.490,27		0,00		
	CP		11.500,00	82	3.476,01		8.000,00		11.476,01		23,99		
	T		73.990,27		48.846,29		25.119,99		73.966,28				
1080303	RS		236.815,80		106.471,65		130.344,15		236.815,80		0,00		
	CP		781.854,40	83	2.025,88		76.129,46		77.155,34		704.689,06		
	T		1.018.670,20		108.497,53		206.473,61		313.971,14				
TOTALE SERVIZIO	RS		310.345,14		162.881,93		147.464,14		310.345,14		0,00		
	CP		809.137,44		21.284,93		83.129,46		104.414,39		704.723,05		
	T		1.119.482,58		184.165,93		230.593,60		414.759,53				
TOTALE FUNZIONE	RS		1.326.104,51		1.067.650,75		256.253,76		1.326.104,51		0,00		
	CP		2.460.137,44		656.399,19		1.034.076,69		1.690.475,82		769.661,62		
	T		3.786.241,95		1.724.249,94		1.292.330,39		3.016.580,33				
1090300	funzioni riguardanti la gestione del territorio e dell'ambiente												
1090100	urbanistica e gestione del territorio												
1090101	RS		51.736,67		51.736,67		0,00		51.736,67		0,00		
	CP		492.000,00	84	492.000,00		0,00		492.000,00		0,00		
	T		543.736,67		543.736,67		0,00		543.736,67		0,00		
1090102	RS		0,00		0,00		0,00		0,00		0,00		
	CP		3.000,00	85	0,00		3.000,00		3.000,00		0,00		
	T		3.000,00		0,00		3.000,00		3.000,00		0,00		
1090103	RS		155.060,14		112.611,46		82.448,68		155.060,14		0,00		
	CP		320.000,00	86	128.667,33		158.667,33		287.275,00		32.725,00		
	T		515.060,14		241.278,79		241.056,35		482.335,14		32.725,00		
TOTALE SERVIZIO	RS		246.796,81		164.348,13		82.448,68		246.796,81		0,00		
	CP		815.000,00		620.667,33		161.607,67		782.275,00		32.725,00		
	T		1.061.796,81		785.015,46		244.056,35		1.029.071,81		32.725,00		
1090200	edilizia residenziale pubblica locale e piani di edilizia economico-popolare												

(\*) Motivi del verificarsi dei minori residui passivi :insussistenti (INS); prescritti (PRE)

(\*\*) Indicare la parte degli impegni che si riferisce a mere regolazioni contabili di spese correlate alle entrate (COR)

STAMPA CONTO CONSUNTIVO  
GESTIONE DELLE SPESE - ANNO 2012

DESCRIZIONE	Residui conservati e stanziamenti definitivi di bilancio			N° di riferimento allo svolgimento	Conto del Tesoriere			Determ. Residui		Impegni (D=B+C)	Minori residui o economie (E=A-D) (*)	+/-					
	RS	CP	T		Residui (A)	Competenza (G)	Totale (N)	Residui da riportare (H)	Residui (C)				Competenza (I=G+H) (**)				
														Competenza (F)	Residui (B)	Competenza (H)	Residui (D=B+C)
1090201	RS	CP	T	35.919,38	0,00	35.919,38	0,00	0,00	0,00	35.919,38	0,00						
				63.000,00	0,00	63.000,00	0,00	0,00	0,00	63.000,00	0,00						
				98.919,38	0,00	98.919,38	0,00	0,00	0,00	98.919,38	0,00						
1090202	RS	CP	T	0,00	5.000,00	5.000,00	0,00	0,00	0,00	0,00	0,00	+					
				5.000,00	0,00	5.000,00	0,00	0,00	0,00	0,00	5.000,00						
				5.000,00	0,00	5.000,00	0,00	0,00	0,00	0,00	0,00						
1090203	RS	CP	T	594,00	6.500,00	7.094,00	0,00	0,00	0,00	534,00	0,00	+					
				6.500,00	0,00	6.500,00	5.000,00	0,00	0,00	5.000,00	0,00						
				7.094,00	0,00	7.094,00	5.000,00	0,00	0,00	5.000,00	0,00						
1090204	RS	CP	T	219.145,46	195.000,00	414.145,46	214.466,13	4.679,33	4.679,33	219.145,46	0,00	+					
				195.000,00	0,00	195.000,00	103.370,68	90.930,39	90.930,39	194.301,08	0,00						
				414.145,46	0,00	414.145,46	317.836,82	95.609,72	95.609,72	413.446,54	0,00						
1090205	RS	CP	T	1.950,00	3.000,00	4.950,00	1.950,00	0,00	0,00	1.950,00	0,00						
				3.000,00	0,00	3.000,00	0,00	3.000,00	3.000,00	3.000,00	0,00						
				4.950,00	0,00	4.950,00	1.950,00	3.000,00	3.000,00	4.950,00	0,00						
TOTALE SERVIZIO	RS	CP	T	257.548,84	272.500,00	530.048,84	252.869,51	4.679,33	4.679,33	257.548,84	0,00	+					
				272.500,00	0,00	272.500,00	167.451,59	98.930,39	98.930,39	266.381,98	0,00						
				530.048,84	0,00	530.048,84	420.321,10	103.509,72	103.509,72	523.930,82	0,00						
1090300	RS	CP	T	0,00	0,00	0,00	0,00	0,00	0,00	0,00	0,00						
				10.000,00	0,00	10.000,00	1.010,89	8.989,11	8.989,11	10.000,00	0,00						
				10.000,00	0,00	10.000,00	1.010,89	8.989,11	8.989,11	10.000,00	0,00						
1090303	RS	CP	T	15.982,32	10.000,00	25.982,32	2.646,29	13.336,03	13.336,03	15.982,32	0,00	+					
				10.000,00	0,00	10.000,00	1.215,00	0,00	0,00	1.215,00	0,00						
				25.982,32	0,00	25.982,32	3.861,29	13.336,03	13.336,03	17.197,32	0,00						

(\*) Motivi dei verificarsi dei minori residui passivi insussistenti (INS); prescritti (PRE)

(\*\*) Indicare la parte degli impegni che si riferisce a mere regolazioni contabili di spese correlate alle entrate (COR)



STAMPA CONTO CONSUNTIVO  
GESTIONE DELLE SPESE - ANNO 2012

DESCRIZIONE	Residui conservati e stanziamenti definitivi di bilancio			N° di riferimento allo svolgimento	Conto del Tesoriere			Determin. Residui riportare		Impegni (D=B+C) Competenza (L=G+H) (**) Impegni al 31/12 (P=D+I)	Minori residui o economie (E=A-D) (*) (L=F-I)	+/-			
	RS	CP	T		Residui (A)	Pagamenti Residui (B)	Competenza (C)	Residui (C)	Residui (D=B+C)						
													Competenza (F)	Competenza (G)	Competenza (H)
1090305															
	RS	CP	T	0,00	0,00	0,00	0,00	0,00	0,00	0,00	0,00	0,00			
				8.283,20	0,00	0,00	8.283,20	8.283,20	8.283,20	8.283,20	0,00	0,00			
TOTALE SERVIZIO				15.982,32	2.646,29	13.336,03	13.336,03	15.982,32	15.982,32	15.982,32	0,00	0,00			
	RS	CP	T	28.293,20	2.225,86	17.272,31	17.272,31	19.498,20	19.498,20	19.498,20	0,00	0,00			
				44.265,52	4.872,16	30.606,34	30.606,34	35.480,52	35.480,52	35.480,52	0,00	0,00			
1090400															
	RS	CP	T	10.000,00	9.979,20	20,80	20,80	10.000,00	10.000,00	10.000,00	0,00	0,00			
				10.000,00	0,00	6.000,00	6.000,00	6.000,00	6.000,00	6.000,00	0,00	0,00			
TOTALE SERVIZIO				20.000,00	9.979,20	6.020,80	6.020,80	16.000,00	16.000,00	16.000,00	0,00	0,00			
	RS	CP	T	10.000,00	9.979,20	20,80	20,80	10.000,00	10.000,00	10.000,00	0,00	0,00			
				10.000,00	0,00	6.000,00	6.000,00	6.000,00	6.000,00	6.000,00	0,00	0,00			
				20.000,00	9.979,20	6.020,80	6.020,80	16.000,00	16.000,00	16.000,00	0,00	0,00			
1090500															
	RS	CP	T	80.322,54	73.309,70	7.012,84	7.012,84	80.322,54	80.322,54	80.322,54	0,00	0,00			
				8.656.911,63	6.274.526,59	2.377.885,04	2.377.885,04	8.652.411,63	8.652.411,63	8.652.411,63	0,00	0,00			
TOTALE SERVIZIO				8.747.234,17	6.347.836,29	2.384.897,88	2.384.897,88	8.732.734,17	8.732.734,17	8.732.734,17	0,00	0,00			
	RS	CP	T	30.322,54	73.309,70	7.012,84	7.012,84	80.322,54	80.322,54	80.322,54	0,00	0,00			
				8.656.911,63	6.274.526,59	2.377.885,04	2.377.885,04	8.652.411,63	8.652.411,63	8.652.411,63	0,00	0,00			
				8.747.234,17	6.347.836,29	2.384.897,88	2.384.897,88	8.732.734,17	8.732.734,17	8.732.734,17	0,00	0,00			
1090600															
	RS	CP	T	0,00	0,00	0,00	0,00	0,00	0,00	0,00	0,00	0,00			
				359.000,00	359.000,00	0,00	0,00	359.000,00	359.000,00	359.000,00	0,00	0,00			
TOTALE SERVIZIO				7.000,00	0,00	0,00	0,00	6.050,00	6.050,00	6.050,00	0,00	0,00			
	RS	CP	T	0,00	0,00	0,00	0,00	0,00	0,00	0,00	0,00	0,00			
				7.000,00	0,00	0,00	0,00	6.050,00	6.050,00	6.050,00	0,00	0,00			
				7.000,00	0,00	0,00	0,00	6.050,00	6.050,00	6.050,00	0,00	0,00			

(\*) Motivi dei verificarsi dei minori residui passivi insussistenti (INS); prescritti (PRE)

(\*\*) Indicare la parte degli impegni che si riferisce a mere regolazioni contabili di spese correlate alle entrate (COR)

STAMPA CONTO CONSUNTIVO  
GESTIONE DELLE SPESE - ANNO 2012

DESCRIZIONE	Residui conservati e stanziamenti definitivi di bilancio			N° di riferimento allo svolgimento	Conto del Tesoriere			Determ. Residui riportare			Impegni		Minori residui o economie (E=A-D) (*) (L=F-I)					
	RS	CP	T		Residui (A)	Competenza (G)	Totale (N)	Residui (B)	Competenza (H)	Residui (C)	Residui (D=B+C)	Competenza (L=G+H) (**)		Totale (P=D+L)				
															Competenza (F)	Totale (M)	Residui da riportare (O=C+H)	Competenza (I=G+H) (**)
1090603 prestazioni di servizi	RS	353.494,40		353.494,40					0,00	353.494,40		0,00						
	CP	435.106,00	99	181.144,21			181.144,21	252.137,11	252.137,11	433.281,32		1.826,68						
	T	788.602,40		788.602,40			534.638,61	252.137,11	252.137,11	786.775,72								
TOTALE SERVIZIO	RS	353.494,40		353.494,40			353.494,40	0,00	0,00	353.494,40		0,00						
	CP	801.106,00		801.106,00			540.144,21	258.187,11	258.187,11	798.331,32		0,00						
	T	1.154.602,40		1.154.602,40			893.638,61	258.187,11	258.187,11	1.151.825,72		2.776,68						
TOTALE FUNZIONE	RS	964.144,91		964.144,91			856.647,28	107.497,68	107.497,68	964.144,91		0,00						
	CP	10.593.802,83		10.593.802,83			7.605.015,61	2.919.882,52	2.919.882,52	10.524.898,13		68.904,70						
	T	11.557.947,74		11.557.947,74			8.461.662,89	3.027.380,20	3.027.380,20	11.489.043,04								
1100000 funzioni nel settore sociale																		
1100100 asili nido, servizi per l'infanzia e per i minori																		
1100101 personale	RS	53,21		53,21			53,21	0,00	0,00	53,21		0,00						
	CP	9.265,34	100	9.265,34			9.265,34	0,00	0,00	9.265,34		0,00						
	T	9.318,55		9.318,55			9.318,55	0,00	0,00	9.318,55		0,00						
TOTALE SERVIZIO	RS	53,21		53,21			53,21	0,00	0,00	53,21		0,00						
	CP	9.265,34		9.265,34			9.265,34	0,00	0,00	9.265,34		0,00						
	T	9.318,55		9.318,55			9.318,55	0,00	0,00	9.318,55		0,00						
1100400 assistenza, beneficenza pubblica e servizi diversi alla persona																		
1100401 personale	RS	0,00		0,00			0,00	0,00	0,00	0,00		0,00						
	CP	194.000,00	101	194.000,00			194.000,00	0,00	0,00	194.000,00		0,00						
	T	194.000,00		194.000,00			194.000,00	0,00	0,00	194.000,00		0,00						
1100403 prestazioni di servizi	RS	8.652,00		8.652,00			0,00	8.652,00	8.652,00	8.652,00		0,00						
	CP	0,00	102	0,00			0,00	0,00	0,00	0,00		0,00						
	T	8.652,00		8.652,00			0,00	8.652,00	8.652,00	8.652,00		0,00						
1100405 trasferimenti	RS	1.620.770,86		1.620.770,86			817.619,00	803.151,86	803.151,86	1.620.770,86		0,00						
	CP	2.382.358,24	103	832.000,00			832.000,00	1.536.512,28	1.536.512,28	2.368.512,28		13.845,96						
	T	4.003.129,10		1.549.619,00			1.549.619,00	2.339.664,14	2.339.664,14	3.989.283,14								

(\*) Motivi del verificarsi dei minori residui passivi :insussistenti (INS); prescritti (PRE)

(\*\*) Indicare la parte degli impegni che si riferisce a mere regolazioni contabili di spese correlate alle entrate (COR)

STAMPA CONTO CONSUNTIVO  
GESTIONE DELLE SPESE - ANNO 2012

DESCRIZIONE	Residui conservati e stanziamenti definitivi di bilancio			N° di riferimento allo svolgimento	Conto del Tesoriere			Determin. Residui da riportare		Impegni (D=B+C) Competenza (L=F-I) Impegni al 31/12 (F=D+I)	Minori residui o economie (E=A-D) (*) (L=F-I)	+/-	
	RS	CP	T		Residui (A)	Residui (B)	Competenza (G)	Totale (N)	Residui (C)				Competenza (H)
1100408				0,00	0,00	0,00	0,00	0,00	0,00	0,00	0,00		
	RS	CP	T	1.000.000,00	0,00	0,00	1.000.000,00	1.000.000,00	0,00	1.000.000,00	0,00		
				1.000.000,00	0,00	0,00	1.000.000,00	1.000.000,00	0,00	1.000.000,00	0,00		
TOTALE SERVIZIO	RS	CP	T	1.629.422,86	817.619,00	811.803,86	1.629.422,86	811.803,86	1.629.422,86	1.629.422,86	0,00		
				3.576.358,24	1.026.000,00	2.536.512,28	3.576.358,24	2.536.512,28	3.576.358,24	3.576.358,24	0,00		
				5.205.781,10	1.843.619,00	3.348.316,14	5.205.781,10	3.348.316,14	5.205.781,10	5.205.781,10	13.845,95	+	
1100500													
1-00501				9.116,47	149.000,00	158.116,47	158.116,47	158.116,47	158.116,47	158.116,47	0,00		
	RS	CP	T	149.000,00	158.116,47	158.116,47	158.116,47	158.116,47	158.116,47	158.116,47	0,00		
				158.116,47	149.000,00	158.116,47	158.116,47	158.116,47	158.116,47	158.116,47	0,00		
1100502				11.549,94	4.614,79	16.164,73	16.164,73	16.164,73	16.164,73	16.164,73	0,00		
	RS	CP	T	10.000,00	16.164,73	16.164,73	16.164,73	16.164,73	16.164,73	16.164,73	0,00		
				21.549,94	4.720,39	26.270,33	26.270,33	26.270,33	26.270,33	26.270,33	0,00		
1100503				149.999,97	94.597,19	244.597,16	244.597,16	244.597,16	244.597,16	244.597,16	0,00		
	RS	CP	T	130.000,00	244.597,16	244.597,16	244.597,16	244.597,16	244.597,16	244.597,16	0,00		
				279.999,97	230.284,43	510.284,40	510.284,40	510.284,40	510.284,40	510.284,40	0,00		
TOTALE SERVIZIO	RS	CP	T	170.666,38	289.000,00	459.666,38	459.666,38	459.666,38	459.666,38	459.666,38	0,00		
				289.000,00	459.666,38	748.666,38	748.666,38	748.666,38	748.666,38	748.666,38	0,00		
				1.800.142,45	3.874.623,58	5.674.766,03	5.674.766,03	5.674.766,03	5.674.766,03	5.674.766,03	0,00		
TOTALE FUNZIONE	RS	CP	T	1.800.142,45	3.874.623,58	5.674.766,03	5.674.766,03	5.674.766,03	5.674.766,03	5.674.766,03	0,00		
				3.874.623,58	5.674.766,03	9.549.389,61	9.549.389,61	9.549.389,61	9.549.389,61	9.549.389,61	0,00		
1110000													
1110200				0,00	48.000,00	48.000,00	48.000,00	48.000,00	48.000,00	48.000,00	0,00		
	RS	CP	T	48.000,00	48.000,00	48.000,00	48.000,00	48.000,00	48.000,00	48.000,00	0,00		
				48.000,00	48.000,00	48.000,00	48.000,00	48.000,00	48.000,00	48.000,00	0,00		

(\*) Motivi del verificarsi dei minori residui passivi: insussistenti (INS); prescritti (PRE)

(\*\*) Indicare la parte degli impegni che si riferisce a mere regolazioni contabili di spese correlate alle entrate (COR)

STAMPA CONTO CONSUNTIVO  
GESTIONE DELLE SPESE - ANNO 2012

DESCRIZIONE	Residui conservati e stanziamenti dell'ivi di bilancio			N° di riferimento allo svolgimento	Conto del Tesoriere			Determin. Residui da riportare	Impegni		Minori residui o economie (+/-)		
	RS	CP	T		Residui (A)	Competenza (G)	Totale (N)		Residui (C)	Competenza (H)		Residui (D=B+C)	Competenza (L=G+H) (**)
1110203 prestazioni di servizi	RS			10.080,00	0,00	10.080,00	10.080,00	0,00	10.080,00	0,00	0,00		
	CP			10.080,00	0,00	10.080,00	0,00	0,00	4.200,00	5.880,00	5.880,00		
	T			20.160,00	0,00	20.160,00	14.280,00	0,00	14.280,00	0,00	0,00		
<b>TOTALE SERVIZIO</b>	RS			10.080,00	0,00	10.080,00	10.080,00	0,00	10.080,00	0,00	0,00		
	CP			58.080,00	0,00	58.080,00	4.200,00	0,00	52.200,00	5.880,00	5.880,00		
	T			68.160,00	0,00	68.160,00	14.280,00	0,00	62.280,00	5.880,00	5.880,00		
1110500 servizi relativi al commercio	RS			4.929,44	1.929,44	3.000,00	3.000,00	0,00	4.929,44	0,00	0,00		
1110501 personale	CP			282.000,00	282.000,00	0,00	0,00	0,00	282.000,00	0,00	0,00		
	T			286.929,44	283.929,44	3.000,00	3.000,00	0,00	286.929,44	0,00	0,00		
1110502 acquisto di beni di consumo e o materie prime	RS			0,00	0,00	0,00	0,00	0,00	0,00	0,00	0,00		
	CP			3.000,00	2.476,60	23,40	23,40	23,40	2.500,00	500,00	500,00		
	T			3.000,00	2.476,60	23,40	23,40	23,40	2.500,00	500,00	500,00		
1110503 prestazioni di servizi	RS			8.652,00	0,00	8.652,00	8.652,00	0,00	8.652,00	0,00	0,00		
	CP			6.000,00	2.025,88	4.051,79	4.051,79	4.051,79	6.077,67	1.922,33	1.922,33		
	T			16.652,00	2.025,88	12.703,79	12.703,79	12.703,79	14.729,67	1.922,33	1.922,33		
<b>TOTALE SERVIZIO</b>	RS			13.581,44	1.929,44	11.652,00	11.652,00	11.652,00	13.581,44	0,00	0,00		
	CP			293.080,00	286.502,48	4.075,19	4.075,19	4.075,19	290.577,67	2.422,33	2.422,33		
	T			306.581,44	288.431,92	15.727,19	15.727,19	15.727,19	304.159,11	2.422,33	2.422,33		
1110700 Servizi relativi all'agricoltura	RS			30.224,48	30.224,48	0,00	0,00	0,00	30.224,48	0,00	0,00		
1110701 personale	CP			82.000,00	82.000,00	0,00	0,00	0,00	82.000,00	0,00	0,00		
	T			112.224,48	112.224,48	0,00	0,00	0,00	112.224,48	0,00	0,00		
1110702 acquisto di beni di consumo e o materie prime	RS			0,00	0,00	0,00	0,00	0,00	0,00	0,00	0,00		
	CP			2.000,00	895,01	604,99	604,99	604,99	1.500,00	500,00	500,00		
	T			2.000,00	895,01	604,99	604,99	604,99	1.500,00	500,00	500,00		

(\*) Motivi dei verificarsi dei minori residui passivi: insussistenti (INS); prescritti (PRE)

(\*\*) Indicare la parte degli impegni che si riferisce a mere regolazioni contabili di spese correlate alle entrate (COR)

STAMPA CONTO CONSUNTIVO  
GESTIONE DELLE SPESE - ANNO 2012

DESCRIZIONE	Residui conservati e stanziamenti definitivi di bilancio			N° di riferimento allo svolgimento	Conto del Tesoriere			Determ. Residui da riportare	Impegni		Minori residui o economie (E=A-D) (*)							
	RS	CP	T		Residui (A)	Competenza (G)	Totale (N)		Residui (B)	Residui (C)		Residui (D=B+C)	Competenza (L=G+H) (**)					
														RS	CP	T	Residui da riportare (H)	Competenza (I=G+H) (**)
prestazioni di servizi																		
	RS	CP	T	0,00	0,00	0,00	0,00	0,00	0,00	0,00	0,00							
	CP			2.000,00	0,00	0,00	0,00	0,00	0,00	0,00	2.000,00							
	T			2.000,00	0,00	0,00	0,00	0,00	0,00	0,00	0,00							
TOTALE SERVIZIO				30.224,48	0,00	0,00	30.224,48	0,00	0,00	30.224,48	0,00							
	RS	CP	T	86.000,00	82.695,01	604,99	604,99	604,99	604,99	83.500,00	2.500,00							
	CP			116.224,48	113.119,49	804,99	804,99	804,99	804,99	113.724,48	0,00							
	T			192.224,48	195.814,50	1.409,98	1.409,98	1.409,98	1.409,98	197.224,48	2.500,00							
TOTALE FUNZIONE				53.885,92	32.153,92	21.732,00	21.732,00	21.732,00	21.732,00	53.885,92	0,00							
	RS	CP	T	437.030,00	417.397,49	8.680,18	8.680,18	8.680,18	8.680,18	426.277,67	10.802,33							
	CP			490.985,92	449.551,41	30.612,18	30.612,18	30.612,18	30.612,18	480.163,59	0,00							
	T			928.015,92	866.948,90	61.294,36	61.294,36	61.294,36	61.294,36	906.441,26	10.802,33							
funzioni relative a servizi produttivi																		
1120500																		
1120500																		
1120504																		
	RS	CP	T	8.000,00	0,00	0,00	0,00	0,00	0,00	8.000,00	0,00							
	CP			9.600,00	0,00	0,00	0,00	0,00	0,00	9.485,92	114,08							
	T			17.600,00	0,00	0,00	0,00	0,00	0,00	17.485,92	114,08							
TOTALE SERVIZIO				8.000,00	0,00	0,00	0,00	0,00	0,00	8.000,00	0,00							
	RS	CP	T	9.600,00	0,00	0,00	0,00	0,00	0,00	9.485,92	114,08							
	CP			17.600,00	0,00	0,00	0,00	0,00	0,00	17.485,92	0,00							
	T			27.200,00	0,00	0,00	0,00	0,00	0,00	26.971,84	114,08							
1120600																		
1120601																		
	RS	CP	T	1.458,70	1.458,70	0,00	0,00	0,00	0,00	1.458,70	0,00							
	CP			102.000,00	92.374,76	1.050,33	1.050,33	1.050,33	1.050,33	93.425,09	8.574,91							
	T			103.458,70	93.833,46	1.050,33	1.050,33	1.050,33	1.050,33	94.883,79	8.574,91							
TOTALE SERVIZIO				1.458,70	1.458,70	0,00	0,00	0,00	0,00	1.458,70	0,00							
	RS	CP	T	102.000,00	92.374,76	1.050,33	1.050,33	1.050,33	1.050,33	93.425,09	8.574,91							
	CP			103.458,70	93.833,46	1.050,33	1.050,33	1.050,33	1.050,33	94.883,79	0,00							
	T			205.458,70	186.208,22	2.100,66	2.100,66	2.100,66	2.100,66	188.308,88	8.574,91							
TOTALE FUNZIONE				9.458,70	92.374,76	111.600,00	111.600,00	111.600,00	111.600,00	102.911,01	8.688,99							
	RS	CP	T	121.058,70	93.833,46	18.536,25	18.536,25	18.536,25	18.536,25	112.369,71	0,00							
	CP			111.600,00	93.833,46	18.536,25	18.536,25	18.536,25	18.536,25	93.833,46	0,00							
	T			232.658,70	187.666,92	37.072,50	37.072,50	37.072,50	37.072,50	206.203,17	0,00							

(\*) Motivi del verificarsi dei minori residui passivi :insussistenti (INS); prescritti (PRE)

(\*\*) Indicare la parte degli impegni che si riferisce a mere regolazioni contabili di spese correlate alle entrate (COR)

STAMPA CONTO CONSUNTIVO  
GESTIONE DELLE SPESE - ANNO 2012

DESCRIZIONE	Residui conservati e stanziamenti definitivi di bilancio		N° di riferimento allo svolgimento	Conto del Tesoriere		Determ. Residui da riportare		Impegni (D=B+C) Residui Competenza (I=G+H) (**) Impegni al 31/12 (P=D+I)	Minori residui o economie (E=A-D) (*) (L=F-I)	+/-
	RS	CP		Pagamenti Residui (B)	Competenza (G)	Residui (C)	Competenza (H)			
	T	T		Totale (M)	Totale (N)	Residui al 31/12 (O=C+H)	Residui al 31/12 (P=D+I)			
TITOLO	RS	CP	T	RS	CP	T	RS	CP	T	
TITOLO	RS	CP	T	RS	CP	T	RS	CP	T	
2000000										
2010000										
2010100										
2010101										
TOTALE SERVIZIO	RS	CP	T	RS	CP	T	RS	CP	T	
2010500										
2010501										
2010503										
TOTALE SERVIZIO	RS	CP	T	RS	CP	T	RS	CP	T	
2010800										
2010803										

(\*) Motivi dei verificarsi dei minori residui passivi :insussistenti (INS); prescritti (PRE)  
(\*\*) Indicare la parte degli impegni che si riferisce a mere regolazioni contabili di spese correlate alle entrate (COR)

STAMPA CONTO CONSUNTIVO  
GESTIONE DELLE SPESE - ANNO 2012

DESCRIZIONE	Residui conservati e stanziamenti definitivi di bilancio			N° di riferimento allo svolgimento	Conto del Tesoriere			Determin. Residui da riportare		Impegni		Minori residui o economie (E=A-D) (*) (L=F-I)	+/-		
	RS	Residui (A)			Pagamenti Residui (B)	Competenza (C)	Residui (D=B+C)	Residui (E)	Competenza (F)	Residui (G)	Competenza (H)			Impegni (I=G+H) (**)	
		CP	Competenza (F)												
			T												Totale (M)
TOTALE SERVIZIO	RS	15.700,80			13.080,00	2.620,80		15.700,80		0,00	15.700,80	0,00			
	CP	0,00			0,00	0,00		0,00		0,00	0,00	0,00			
	T	15.700,80			13.080,00	2.620,80		15.700,80		0,00	15.700,80	0,00			
TOTALE FUNZIONE	RS	650.923,61			476.553,51	174.380,10		650.923,61		0,00	650.923,61	0,00			
	CP	40.000,00			35.025,18	2.210,00		37.235,18		0,00	37.235,18	0,00			
	T	690.923,61			511.580,69	176.570,10		688.150,79		0,00	688.150,79	0,00	+		
2040000															
2040200															
2040201															
TOTALE SERVIZIO	RS	178.015,89			110.664,34	67.351,55		178.015,89		0,00	178.015,89	0,00			
	CP	0,00		122	0,00	0,00		0,00		0,00	0,00	0,00			
	T	178.015,89			110.664,34	67.351,55		178.015,89		0,00	178.015,89	0,00			
TOTALE FUNZIONE	RS	178.015,89			110.664,34	67.351,55		178.015,89		0,00	178.015,89	0,00			
	CP	0,00			0,00	0,00		0,00		0,00	0,00	0,00			
	T	178.015,89			110.664,34	67.351,55		178.015,89		0,00	178.015,89	0,00			
2050000															
2050100															
2050101															
TOTALE SERVIZIO	RS	1.260.003,51			203.152,25	1.056.851,26		1.260.003,51		0,00	1.260.003,51	0,00			
	CP	0,00		123	0,00	0,00		0,00		0,00	0,00	0,00			
	T	1.260.003,51			203.152,25	1.056.851,26		1.260.003,51		0,00	1.260.003,51	0,00			
TOTALE FUNZIONE	RS	1.260.003,51			203.152,25	1.056.851,26		1.260.003,51		0,00	1.260.003,51	0,00			
	CP	0,00			0,00	0,00		0,00		0,00	0,00	0,00			
	T	1.260.003,51			203.152,25	1.056.851,26		1.260.003,51		0,00	1.260.003,51	0,00	+		

(\*) Motivi del verificarsi dei minori residui passivi: insussistenti (INS); prescritti (PRE)

(\*\*) Indicare la parte degli impegni che si riferisce a mere regolazioni contabili di spese correlate alle entrate (COR)

STAMPA CONTO CONSUNTIVO  
GESTIONE DELLE SPESE - ANNO 2012

DESCRIZIONE	Residui conservati e stanziamenti definitivi di bilancio			N° di riferimento allo svolgimento	Conto del Tesoriere			Determin. Residui da riportare		Impegni al 31/12 (P=D+I)	Minori residui o economie (E=A-D) (*) (L=F-I)	+/-						
	RS	CP	T		Residui (A)	Competenza (G)	Totale (N)	Residui da riportare (C)	Competenza (H)				Residui (D=B+C)	Competenza (=G+H) (**)				
															Totale (M)		Residui al 31/12 (O=C+H)	
															RS	CP	RS	CP
TOTALE SERVIZIO																		
2050200																		
2050203																		
TOTALE SERVIZIO																		
TOTALE FUNZIONE																		
2060000																		
2060100																		
2060101																		
TOTALE SERVIZIO																		
2060200																		
2060201																		

(\*) Motivi del verificarsi dei minori residui passivi :insussistenti (INS); prescritti (PRE)

(\*\*) Indicare la parte degli impegni che si riferisce a mere regolazioni contabili di spesa correlate alle entrate (COR)



STAMPA CONTO CONSUNTIVO  
GESTIONE DELLE SPESE - ANNO 2012

DESCRIZIONE	Residui conservati e stanziamenti definitivi di bilancio			N° di riferimento allo svolgimento	Conto del Tesoriere			Determin. Residui riportare			Impegni Residui (D=B+C) Competenza (=G+H) (**) Impegni al 31/12 (P=D+I)	Minori residui o economie (E=A-D) (*) (L=F-I)	+/-	
	RS	CP	T		Pagamenti Residui (B)	Competenza (G)	Totale (N)	Residui (C)	Competenza (H)	Residui al 31/12 (O=C+H)				
	Totale (M)													
TOTALE SERVIZIO	RS	CP	T		91.805,79	0,00	91.805,79	127.007,12	0,00	127.007,12	218.812,91	0,00	150.000,00	+
	CP				0,00	150.000,00	150.000,00	0,00	150.000,00	0,00	0,00	0,00	150.000,00	
	T				91.805,79	150.000,00	358.812,91	127.007,12	150.000,00	127.007,12	218.812,91	0,00	150.000,00	+
TOTALE FUNZIONE	RS	CP	T		547.315,79	0,00	547.315,79	127.007,12	0,00	127.007,12	674.322,91	0,00	150.000,00	+
	CP				0,00	150.000,00	150.000,00	0,00	150.000,00	0,00	0,00	0,00	150.000,00	
	T				547.315,79	150.000,00	697.315,79	127.007,12	150.000,00	127.007,12	674.322,91	0,00	150.000,00	+
2070000														
2070200														
2070201														
TOTALE SERVIZIO	RS	CP	T		10.230,00	25.705,80	35.935,80	22.970,00	0,00	22.970,00	33.200,00	0,00	14.294,20	+
	CP				0,00	40.000,00	40.000,00	0,00	40.000,00	0,00	0,00	0,00	14.294,20	
	T				10.230,00	65.705,80	75.935,80	22.970,00	40.000,00	22.970,00	33.200,00	0,00	14.294,20	+
TOTALE FUNZIONE	RS	CP	T		10.230,00	25.705,80	35.935,80	22.970,00	0,00	22.970,00	33.200,00	0,00	14.294,20	+
	CP				0,00	40.000,00	40.000,00	0,00	40.000,00	0,00	0,00	0,00	14.294,20	
	T				10.230,00	65.705,80	75.935,80	22.970,00	40.000,00	22.970,00	33.200,00	0,00	14.294,20	+
2080000														
2080100														
2080101														
TOTALE SERVIZIO	RS	CP	T		230.970,81	145.396,93	377.367,74	3.052.059,71	344.591,87	3.396.751,58	3.283.030,52	0,00	420.911,20	+
	CP				0,00	4.195.030,52	4.195.030,52	0,00	4.195.030,52	0,00	0,00	0,00	420.911,20	
	T				230.970,81	4.340.427,45	4.572.398,26	3.052.059,71	4.340.427,45	3.396.751,58	3.283.030,52	0,00	420.911,20	+
TOTALE FUNZIONE	RS	CP	T		188.476,81	0,00	188.476,81	67.724,27	0,00	67.724,27	256.201,08	0,00	1.334.500,00	+
	CP				0,00	2.002.046,09	2.002.046,09	667.446,03	0,00	667.446,03	667.446,03	0,00	1.334.500,00	
	T				188.476,81	2.002.046,09	2.190.522,90	735.170,30	667.446,03	735.170,30	923.647,11	0,00	1.334.500,00	+

(\*) Motivi del verificarsi dei minori residui passivi insussistenti (NS); prescritti (PRE)

(\*\*) Indicare la parte degli impegni che si riferisce a mere regolazioni contabili di spese correlate alle entrate (COR)

STAMPA CONTO CONSUNTIVO  
GESTIONE DELLE SPESE - ANNO 2012

DESCRIZIONE	Residui conservati e stanziamenti definitivi di bilancio			N° di riferimento allo svuotamento	Conto del Tesoriere			Determin. Residui riportare		Impegni Residui (D=B+C) Competenza (=G+H) (**) Impegni al 31/12 (F=D+I)	Minori residui o economie (E=A-D) (*)  (L=F-I)	+/-			
	RS	CP	T		Residui (A)	Competenza (G)	Totale (N)	Residui (C)	Competenza (H)				Residui da riportare (C)		
														Competenza (F)	Totale (M)
2080104				0,00	0,00	0,00	0,00	0,00	0,00	0,00	0,00	+			
				400.000,00	400.000,00	0,00	0,00	0,00	0,00	0,00	400.000,00	+			
				400.000,00	400.000,00	0,00	0,00	0,00	0,00	0,00	0,00				
TOTALE SERVIZIO	RS	CP	T	3.539.231,60	3.539.231,60	419.447,62	3.119.783,98	3.119.783,98	3.539.231,60	3.539.231,60	0,00	+			
				3.314.046,03	3.314.046,03	146.396,93	3.167.649,10	3.167.649,10	3.314.046,03	3.314.046,03	0,00	+			
				6.853.277,63	6.853.277,63	565.844,55	6.287.433,08	6.287.433,08	6.853.277,63	6.853.277,63	0,00	+			
TOTALE FUNZIONE	RS	CP	T	3.539.231,60	3.539.231,60	419.447,62	3.119.783,98	3.119.783,98	3.539.231,60	3.539.231,60	0,00	+			
				3.314.046,03	3.314.046,03	146.396,93	3.167.649,10	3.167.649,10	3.314.046,03	3.314.046,03	0,00	+			
				6.853.277,63	6.853.277,63	565.844,55	6.287.433,08	6.287.433,08	6.853.277,63	6.853.277,63	0,00	+			
2090000	funzioni riguardanti la gestione del territorio e dell'ambiente														
2090100	urbanistica e gestione del territorio														
2090101	acquisizione di beni irrinunciabili														
	RS	CP	T	511.520,64	511.520,64	242.460,44	269.060,20	269.060,20	511.520,64	511.520,64	0,00	+			
				1.370.000,00	1.370.000,00	302.438,93	822.135,23	822.135,23	1.124.574,16	1.124.574,16	245.425,84	+			
				1.881.520,64	1.881.520,64	544.899,37	1.091.195,43	1.091.195,43	1.636.094,80	1.636.094,80	0,00				
2090102	espropri e servizi onerosi														
	RS	CP	T	268.682,45	268.682,45	112.280,55	156.401,90	156.401,90	268.682,45	268.682,45	0,00				
				0,00	0,00	0,00	0,00	0,00	0,00	0,00	0,00				
				268.682,45	268.682,45	112.280,55	156.401,90	156.401,90	268.682,45	268.682,45	0,00				
2090103	acquisito di beni specifici per realizzazioni in economia														
	RS	CP	T	907.183,25	907.183,25	195.304,55	711.878,70	711.878,70	907.183,25	907.183,25	0,00				
				0,00	0,00	0,00	0,00	0,00	0,00	0,00	0,00				
				907.183,25	907.183,25	195.304,55	711.878,70	711.878,70	907.183,25	907.183,25	0,00				
TOTALE SERVIZIO	RS	CP	T	1.687.386,34	1.687.386,34	550.045,54	1.137.340,80	1.137.340,80	1.687.386,34	1.687.386,34	0,00	+			
				1.370.000,00	1.370.000,00	302.438,93	822.135,23	822.135,23	1.124.574,16	1.124.574,16	245.425,84	+			
				3.057.386,34	3.057.386,34	852.484,47	1.959.476,03	1.959.476,03	2.811.960,50	2.811.960,50	0,00				
2090400	servizio idrico integrato														
2090403	acquisito di beni specifici per realizzazioni in economia														
	RS	CP	T	146.259,90	146.259,90	123.359,34	22.900,56	22.900,56	146.259,90	146.259,90	0,00				
				0,00	0,00	0,00	0,00	0,00	0,00	0,00	0,00				
				146.259,90	146.259,90	123.359,34	22.900,56	22.900,56	146.259,90	146.259,90	0,00				

(\*) Motivi dei verificarsi dei minori residui passivi: insussistenti (INS); prescritti (PRE)

(\*\*) Indicare la parte degli impegni che si riferisce a mere regolazioni contabili di spese correlate alle entrate (COR)

STAMPA CONTO CONSUNTIVO  
GESTIONE DELLE SPESE - ANNO 2012

DESCRIZIONE	Residui conservati e stanziamenti definitivi di bilancio			N° di riferimento allo svolgimento	Conto del Tesoriere			Determ. Residui riportare	Impegni (D=B+C) Competenza (I=G+H) (**) Impegni al 31/12 (P=D+I)	Minori residui o economie (E=A-D) (*) (L=F-I)	+/-	
	RS	Residui (A)			Pagamenti Residui (B)	Residui da riportare (C)						Residui (D=B+C)
		CP	Competenza (F)			Competenza (G)	Competenza (H)					
			T									
<b>TOTALE SERVIZIO</b>	RS	146.259,90			123.359,34		22.900,56	146.259,90	0,00			
	CP	0,00			0,00		0,00	0,00	0,00			
	T	146.259,90			123.359,34		22.900,56	146.259,90	0,00			
2090500												
2090501												
	RS	0,00		136	0,00		0,00	0,00	0,00			
	CP	45.000,00			0,00		45.000,00	45.000,00	0,00			
	T	45.000,00			0,00		45.000,00	45.000,00	0,00			
<b>TOTALE SERVIZIO</b>	RS	0,00			0,00		0,00	0,00	0,00			
	CP	45.000,00			0,00		45.000,00	45.000,00	0,00			
	T	45.000,00			0,00		45.000,00	45.000,00	0,00			
2090600												
2090601												
	RS	54.076,22			54.076,22		0,00	54.076,22	0,00			
	CP	3.100.000,00		137	0,00		318.000,00	318.000,00	2.782.000,00			
	T	3.154.076,22			54.076,22		318.000,00	372.076,22	2.782.000,00			
2090603												
	RS	5.582,40			0,00		5.582,40	5.582,40	0,00			
	CP	0,00		138	0,00		0,00	0,00	0,00			
	T	5.582,40			0,00		5.582,40	5.582,40	0,00			
2090607												
	RS	0,00			0,00		0,00	0,00	0,00			
	CP	415.000,00		139	0,00		0,00	0,00	415.000,00			
	T	415.000,00			0,00		0,00	0,00	415.000,00			
<b>TOTALE SERVIZIO</b>	RS	59.658,62			54.076,22		5.582,40	59.658,62	0,00			
	CP	3.515.000,00			0,00		318.000,00	318.000,00	3.197.000,00			
	T	3.574.658,62			54.076,22		323.582,40	377.658,62	3.197.000,00			
<b>TOTALE FUNZIONE</b>	RS	1.893.304,86			727.481,10		1.165.823,76	1.893.304,86	0,00			
	CP	4.990.300,00			302.438,93		1.186.135,23	1.487.574,16	3.442.425,84			
	T	6.823.304,86			1.029.920,03		2.351.959,99	3.380.879,02	3.442.425,84			
2100000												

(\*) Motivi del verificarsi dei minori residui passivi insussistenti (NS); prescritti (PRE)

(\*\*) Indicare la parte degli impegni che si riferisce a mere regolazioni contabili di spese correlate alle entrate (COR)

STAMPA CONTO CONSUNTIVO  
GESTIONE DELLE SPESE - ANNO 2012

DESCRIZIONE	Residui conservati e stanziamenti definitivi di bilancio			N° di riferimento allo svolgimento	Conto del Tesoriere			Determin. Residui riportare	Impegni	Minori residui o economie (+/-)				
	RS	Residui (A)			Pagamenti Residui (B)	Residui da riportare Residui (C)	Residui (D=B+C)				Residui (E=A-D) (*)			
		CP	Competenza (F)									Competenza (G)	Competenza (H)	Competenza (I=G+H) (**)
			T											
2100500 servizio necropsico e cimiteriale	RS	364.235,21			98.098,45		266.136,76	364.235,21	0,00					
2100501 acquisizione di beni immobili	CP	280.000,00		140	86.633,11		182.756,89	269.390,00	10.610,00					
T		644.235,21			184.731,56		448.893,65	633.625,21						
TOTALE SERVIZIO	RS	364.235,21			98.098,45		266.136,76	364.235,21	0,00					
	CP	280.000,00			86.633,11		182.756,89	269.390,00	10.610,00					
T		644.235,21			184.731,56		448.893,65	633.625,21						
TOTALE FUNZIONE	RS	364.235,21			98.098,45		266.136,76	364.235,21	0,00					
	CP	280.000,00			86.633,11		182.756,89	269.390,00	10.610,00					
T		644.235,21			184.731,56		448.893,65	633.625,21						
2110000 funzioni nel campo dello sviluppo economico	RS	37.133,80			0,00		37.133,80	37.133,80	0,00					
2110200 fiera, mercati e servizi connessi	CP	0,00		141	0,00		0,00	0,00	0,00					
T		37.133,80			0,00		37.133,80	37.133,80						
TOTALE SERVIZIO	RS	37.133,80			0,00		37.133,80	37.133,80	0,00					
	CP	0,00			0,00		0,00	0,00	0,00					
T		37.133,80			0,00		37.133,80	37.133,80						
TOTALE FUNZIONE	RS	37.133,80			0,00		37.133,80	37.133,80	0,00					
	CP	0,00			0,00		0,00	0,00	0,00					
T		37.133,80			0,00		37.133,80	37.133,80						
TOTALE TITOLO	RS	9.015.118,34			2.975.524,47		6.039.593,87	9.015.118,34	0,00					
	CP	9.012.046,03			596.199,95		2.382.240,02	2.978.439,97	6.039.606,06					
T		18.027.164,37			3.571.724,42		8.421.833,89	11.993.558,31						
3000000 Titolo III - spese per ampiezza di presciti	RS	0,00			0,00		0,00	0,00	0,00					
3010000 funzioni generali di amministrazione, di gestione e di controllo	CP	0,00			0,00		0,00	0,00	0,00					
T		0,00			0,00		0,00	0,00	0,00					
3010300 gestione economica, finanziaria, programmazione, provveditorato e controllo di gestione	RS	9.015.118,34			2.975.524,47		6.039.593,87	9.015.118,34	0,00					
	CP	9.012.046,03			596.199,95		2.382.240,02	2.978.439,97	6.039.606,06					
T		18.027.164,37			3.571.724,42		8.421.833,89	11.993.558,31						

(\*) Motivi del verificarsi dei minori residui passivi :insussistenti (INS); prescritti (PRE)

(\*\*) indicare la parte degli impegni che si riferisce a mere regolazioni contabili di spese correlate alle entrate (COR)

STAMPA CONTO CONSUNTIVO  
GESTIONE DELLE SPESE - ANNO 2012

DESCRIZIONE	Residui conservati e stanziamenti definitivi di bilancio			N° di riferimento allo svolgimento	Conto del Tesoriere			Determin. Residui riportare			Impegni		Minori residui o economie (E=A-D) (*) (L=F-I)	+/-										
	RS	CP	T		Residui (A)	Competenza (G)	Totale (N)	Residui (B)	Competenza (H)	Residui (C)	Competenza (I=G+H) (**)	Residui (D=B+C)			Competenza (L=F-I)									
																Totale (M)			Residui al 31/12 (O=C+H)			Impegni al 31/12 (P=D+I)		
																RS	CP	T	RS	CP	T	RS	CP	T
3010301				273.432,55		273.432,55			0,00		273.432,55		0,00											
				6.000.000,00		6.000.000,00			0,00		6.000.000,00		0,00											
				6.273.432,55	142	6.273.432,55			0,00		6.273.432,55		0,00											
3010303				0,00		0,00			0,00		0,00		0,00											
				1.248.859,77		1.248.859,77			16.548,78		1.248.859,77		0,00											
				1.248.859,77	143	1.248.859,77			16.548,78		1.248.859,77		0,00											
3010304				808.835,16		808.835,16			0,00		808.835,16		0,00											
				1.661.432,64		1.661.432,64			0,00		1.661.432,64		0,00											
				2.470.267,80	144	2.470.267,80			0,00		2.470.267,80		0,00											
TOTALE SERVIZIO				1.082.267,71		1.082.267,71			0,00		1.082.267,71		0,00											
				8.910.292,41		8.910.292,41			16.548,78		8.910.292,41		0,00											
				9.992.560,12		9.992.560,12			16.548,78		9.992.560,12		0,00											
TOTALE FUNZIONE				1.082.267,71		1.082.267,71			0,00		1.082.267,71		0,00											
				8.910.292,41		8.910.292,41			16.548,78		8.910.292,41		0,00											
				9.992.560,12		9.992.560,12			16.548,78		9.992.560,12		0,00											
TOTALE TITOLO				1.082.267,71		1.082.267,71			0,00		1.082.267,71		0,00											
				8.910.292,41		8.910.292,41			16.548,78		8.910.292,41		0,00											
				9.992.560,12		9.992.560,12			16.548,78		9.992.560,12		0,00											
4000000				0,00		0,00			0,00		0,00		0,00											
				900.000,00		900.000,00			0,00		900.000,00		0,00											
				900.000,00	145	900.000,00			0,00		900.000,00		0,00											
4000002				133,08		133,08			133,08		133,08		0,00											
				1.950.000,00		1.950.000,00			293,70		1.639.694,96		0,00											
				1.550.133,08	146	1.550.133,08			426,78		1.639.818,04		0,00											

(\*) Motivi dei verificarsi dei minori residui passivi insussistenti (INS); prescritti (PRE)

(\*\*) Indicare la parte degli impegni che si riferisce a mere regolazioni contabili di spese correlate alle entrate (COR)

STAMPA CONTO CONSUNTIVO  
GESTIONE DELLE SPESE - ANNO 2012

DESCRIZIONE	Residui conservati e stanziamenti definitivi di bilancio			N° di riferimento allo svolgimento	Conto del Tesoriere			Determin. Residui da riportare		Impegni Residui (D=B+C) Competenza (I=G+H) (**) Impegni al 31/12 (P=D+I)	Minori residui o economie (E=A-D) (*) (L=F-I)	+/-
	RS	CP	T		Pagamenti Residui	Residui	Competenza	Residui (C)	Competenza (H)			
	Competenza (F)				Competenza (G)			Residui al 31/12 (O=C+H)				
	Totale (M)				Totale (N)			Residui al 31/12 (O=C+H)				
4000003 altre ritenute al personale per conto di terzi	RS		4.343,53			0,00		4.343,53		4.343,53	0,00	
	CP		360.000,00	147		245.772,52		16.033,76		261.806,28	98.193,72	+
	T		364.343,53			245.772,52		20.377,29		266.149,81		
4000004 restituzione depositi cauzionali	RS		6.134,73			2.181,21		3.953,52		6.134,73	0,00	
	CP		5.000,00	148		0,00		362,00		362,00	4.638,00	+
	T		11.134,73			2.181,21		4.315,52		6.496,73		
4000005 spese per servizi per conto terzi	RS		271.484,85			216.469,91		55.014,94		271.484,85	0,00	
	CP		1.805.000,00	149		86.387,16		2.141.565,25		2.227.952,43	422.952,43	-
	T		2.076.484,85			302.857,07		2.196.580,19		2.499.437,28		
4000006 anticipazione di fondi per il servizio economico	RS		0,00			0,00		0,00		0,00	0,00	
	CP		20.000,00	150		20.000,00		0,00		20.000,00	0,00	
	T		20.000,00			20.000,00		0,00		20.000,00		
4000007 restituzione di depositi per spese contrattuali	RS		69.270,69			0,00		69.270,69		69.270,69	0,00	
	CP		70.000,00	151		0,00		0,00		0,00	70.000,00	+
	T		139.270,69			0,00		69.270,69		69.270,69		
TOTALE TITOLO	RS		351.366,88			218.651,12		132.715,76		351.366,88	0,00	
	CP		5.010.000,00			2.770.259,70		2.158.254,71		4.928.514,41	81.485,59	+
	T		5.361.366,88			2.988.910,82		2.290.970,47		5.279.881,29		
TOTALE GENERALE SPESE	RS		19.922.709,23			10.945.855,10		8.976.954,13		19.922.709,23	0,00	
	CP		57.457.775,56			27.980.635,58		15.619.124,70		43.599.760,28	13.658.015,28	+
	T		77.380.484,79			38.926.490,68		24.595.978,83		63.522.469,51		

(\*) Motivi del verificarsi dei minori residui passivi insussistenti (INS); prescritti (PRE)

(\*\*) Indicare la parte degli impegni che si riferisce a mere regolazioni contabili di spese correlate alle entrate (COR)

SITUAZIONE IMPEGNI - COMPETENZA PER INTERVENTO AL 31-12-2012  
 Titolo I - spese correnti

Interventi	Personale	Acquisto di beni di consumo e/o mat. prime	Prestazioni di servizi	Utilizzo di beni di terzi	Trasferimenti	Interessi passivi e oneri finanziari diversi	Imposte e tasse	Oneri straordinari della gestione corrente	Ammortamenti di esercizio	Fondo svalutazione crediti	Fondo di riserva	Totale
Funzioni e Servizi organizzazioni, partecipazione e decentramento	180.000,00	5.246,31	313.883,63	0,00	0,00	0,00	0,00	0,00	0,00	0,00	0,00	489.131,64
segreteria generale, personale e organizzazione	686.131,77	5.228,40	540.910,30	9.955,93	4.052,25	0,00	0,00	0,00	0,00	0,00	0,00	1.261.278,66
gestione economica, finanziaria, programmazione, provveditorato e controllo di gestione	508.000,00	100.316,45	89.432,74	0,00	525.522,28	2.168.712,18	0,00	0,00	0,00	0,00	0,00	3.780.983,65
gestione delle entrate tributarie e servizi fiscali	200.975,00	0,00	302.554,55	0,00	0,00	0,00	64.527,68	24.518,43	0,00	0,00	0,00	592.575,66
gestione dei beni demaniali e patrimoniali	32.080,00	1.000,00	9.793,36	18.954,87	0,00	0,00	0,00	0,00	0,00	0,00	0,00	61.728,23
ufficio tecnico	505.000,00	34.404,50	122.641,10	14.515,48	0,00	0,00	0,00	0,00	0,00	0,00	0,00	676.561,49

SITUAZIONE IMPEGNI - COMPETENZA PER INTERVENTO AL 31-12-2012  
 Titolo I - spese correnti

Interventi	Personale	Acquisto di beni di consumo e/o mat. prime	Prestazioni di servizi	Utilizzo di beni di terzi	Trasferimenti	interessi passivi e oneri finanziari diversi	Imposte e tasse	Oneri straordinari della gestione corrente	Ammortamenti di esercizio	Fondo svalutazione crediti	Fondo di riserva	Totale
Funzioni e Servizi anagrafici, stato civile, elettorale, leva e servizio statistico	482.000,00	7.080,00	7.080,33	4.800,00	2.500,00	0,00	0,00	0,00	0,00	0,00	0,00	503.330,33
altri servizi generali	2.843.906,14	0,00	130.000,00	30.000,00	79.137,26	0,00	433.525,04	0,00	0,00	0,00	1.500.000,00	5.016.568,44
Totale funzioni generali di amministrazione, di gestione e di controllo	5.448.012,94	156.197,76	1.507.254,01	78.200,29	1.041.231,80	2.168.712,10	498.152,72	24.510,45	0,00	0,00	1.500.000,00	12.392.246,10
uffici giudiziari	75.000,00	3.897,00	154.686,11	0,00	0,00	0,00	0,00	0,00	0,00	0,00	0,00	233.583,11
cassa circondariale e altri servizi	0,00	0,00	0,00	0,00	0,00	0,00	0,00	0,00	0,00	0,00	0,00	0,00
Totale funzioni relative alla giustizia	75.000,00	3.897,00	154.686,11	0,00	0,00	0,00	0,00	0,00	0,00	0,00	0,00	233.583,11
polizia municipale	1.079.455,63	56.444,01	13.883,15	37.850,79	0,00	0,00	0,00	0,00	0,00	0,00	0,00	1.187.873,58



SITUAZIONE IMPEGNI - COMPETENZA PER INTERVENTO AL 31-12-2012  
 Titolo I - spese correnti

Interventi	Personale	Acquisto di beni di consumo o mat. prime	Prestazioni di servizi	Utilizzo di beni di terzi	Trasferimenti	Interessi passivi e oneri finanziari diversi	Imposte e tasse	Oneri straordinari della gestione corrente	Ammortamenti di esercizio	Fondo svalutazione crediti	Fondo di riserva	Totale
Funzioni e Servizi Polizia commerciale	0,00	0,00	0,00	0,00	0,00	0,00	0,00	0,00	0,00	0,00	0,00	0,00
Polizia amministrativa	0,00	0,00	0,00	0,00	0,00	0,00	0,00	0,00	0,00	0,00	0,00	0,00
Settore demanio	0,00	0,00	0,00	0,00	0,00	0,00	0,00	0,00	0,00	0,00	0,00	0,00
Totale funzioni di Polizia locale	1.079.455,03	56.444,01	13.863,15	37.859,79	0,00	0,00	0,00	0,00	0,00	0,00	0,00	1.187.672,98
Scuola materna	0,00	5.000,00	15.000,00	0,00	0,00	0,00	0,00	0,00	0,00	0,00	0,00	19.000,00
Istruzione elementare	0,00	68.982,56	15.000,00	0,00	0,00	0,00	0,00	0,00	0,00	0,00	0,00	183.982,56
Istruzione media	0,00	1.000,00	24.826,94	0,00	0,00	0,00	0,00	0,00	0,00	0,00	0,00	26.826,94
Istruzione secondaria superiore	0,00	0,00	0,00	0,00	0,00	0,00	0,00	0,00	0,00	0,00	0,00	0,00

SITUAZIONE IMPEGNI - COMPETENZA PER INTERVENTO AL 31-12-2012  
 Titolo I - spese correnti

Interventi	Personale	Acquisto di beni di consumo e/o mat. prime	Prestazioni di servizi	Utilizzo di beni di terzi	Trasferimenti	interessi passivi e oneri finanziari diversi	imposte e tasse	Oneri straordinari della gestione corrente	Ammortamenti di esercizio	Fondo svalutazione crediti	Fondo di riserva	Totale
Funzioni e Servizi	31.000,00	0,00	1.195.033,47	0,00	170.283,93	0,00	0,00	0,00	0,00	0,00	0,00	1.397.317,40
assistenza scolastica, trasporto, refezione e altri servizi												
Totale funzioni di istruzione pubblica	31.000,00	67.982,68	1.278.660,41	0,00	170.283,93	0,00	0,00	0,00	0,00	0,00	0,00	1.548.127,02
Biblioteche, musei e pinacoteche	115.000,00	1.355,68	21.399,33	0,00	55.585,52	0,00	0,00	0,00	0,00	0,00	0,00	203.340,73
Spedizi, attivita' culturali e servizi diversi nel settore culturale	75.000,00	0,00	0,00	0,00	0,00	0,00	0,00	0,00	0,00	0,00	0,00	75.000,00
Totale funzioni relative alla cultura	190.000,00	1.355,68	21.399,33	0,00	55.585,52	0,00	0,00	0,00	0,00	0,00	0,00	278.340,73
piscine comunali	0,00	0,00	0,00	0,00	0,00	0,00	0,00	0,00	0,00	0,00	0,00	0,00
stadio comunale, palazzo dello sport ed altri impianti	94.000,00	0,00	179.493,96	0,00	0,00	0,00	0,00	0,00	0,00	0,00	0,00	273.493,96

SITUAZIONE IMPEGNI - COMPETENZA PER INTERVENTO AL 31-12-2012  
 Titolo I - spese correnti

Interventi	Personale	Acquisto di beni di consumo e/o mat. prime	Prestazioni di servizi	Utilizzo di beni di terzi	Trasferimenti	Interessi passivi e oneri finanziari diversi	Imposte e tasse	Oneri straordinari della gestione corrente	Ammortamenti di esercizio	Fondo svalutazione crediti	Fondo di riserva	Totale
Funzioni e Servizi manifestazioni diverse nel settore sportivo e ricreativo	0,00	0,00	0,00	0,00	5.000,00	0,00	0,00	0,00	0,00	0,00	0,00	5.000,00
Totale funzioni nel settore sportivo e ricreativo	94.000,00	0,00	179.493,96	0,00	5.000,00	0,00	0,00	0,00	0,00	0,00	0,00	278.493,96
servizi turistici	83.000,00	0,00	0,00	0,00	0,00	0,00	0,00	0,00	0,00	0,00	0,00	83.000,00
manifestazioni turistiche	0,00	5.400,00	172.973,53	0,00	0,00	0,00	0,00	0,00	0,00	0,00	0,00	178.373,53
Totale funzioni nel campo turistico	83.000,00	5.400,00	172.973,53	0,00	0,00	0,00	0,00	0,00	0,00	0,00	0,00	261.373,53
viabilità, circolazione stradale e servizi connessi	54.000,00	3.042,00	22.019,52	0,00	0,00	0,00	0,00	0,00	0,00	0,00	0,00	84.061,52
Illuminazione pubblica e servizi connessi	0,00	1.999,91	1.500.000,00	0,00	0,00	0,00	0,00	0,00	0,00	0,00	0,00	1.501.999,91

SITUAZIONE IMPEGNI - COMPETENZA PER INTERVENTO AL 31-12-2012  
 Titolo I - spese correnti

Interventi	Personale	Acquisito di beni di consumo e/o mat. prime	Prostazioni di servizi	Utilizzo di beni di terzi	Trasferimenti	Interessi passivi e oneri finanziari diversi	Imposte e tasse	Oneri straordinari della gestione corrente	Ammortamenti di esercizio	Fondo svalutazione crediti	Fondo di riserva	Totale
Funzioni e Servizi trasporti pubblici locali e servizi connessi	15.783,04	11.476,01	77.155,34	0,00	0,00	0,00	0,00	0,00	0,00	0,00	0,00	104.414,39
Totale funzioni nel campo della viabilità e dei trasporti	69.783,04	21.517,92	1.599.174,66	0,00	0,00	0,00	0,00	0,00	0,00	0,00	0,00	1.690.475,62
urbanistica e gestione del territorio	492.000,00	3.000,00	287.275,00	0,00	0,00	0,00	0,00	0,00	0,00	0,00	0,00	782.275,00
edilizia residenziale pubblica locale e piani di edilizia economico-popolare	63.000,00	0,00	6.060,00	194.301,06	3.000,00	0,00	0,00	0,00	0,00	0,00	0,00	266.361,06
servizi di protezione civile	0,00	10.000,00	1.215,00	0,00	8.283,20	0,00	0,00	0,00	0,00	0,00	0,00	19.498,20
servizio idrico integrato	0,00	0,00	6.000,00	0,00	0,00	0,00	0,00	0,00	0,00	0,00	0,00	6.000,00
servizio smaltimento rifiuti	0,00	0,00	3.652.411,63	0,00	0,00	0,00	0,00	0,00	0,00	0,00	0,00	3.652.411,63

SITUAZIONE IMPEGNI - COMPETENZA PER INTERVENTO AL 31-12-2012  
 Titolo I - spese correnti

Interventi	Personale	Acquisto di beni di consumo ed mat. prime	Prestazioni di servizi	Utilizzo di beni di terzi	Trasferimenti	Interessi passivi e oneri finanziari diversi	Imposte e tasse	Oneri straordinari della gestione corrente	Ammortamenti di esercizio	Fondo svalutazione crediti	Fondo di riserva	Totale
Funzioni e Servizi parchi e servizi per la tutela ambientale del verde, altri servizi relativi al territorio ed all'amb	359.000,00	6.050,00	433.251,32	0,00	0,00	0,00	0,00	0,00	0,00	0,00	0,00	798.351,32
Totale funzioni riguardanti la gestione del territorio e dell'ambiente	914.000,00	19.650,00	9.386.263,85	194.301,00	11.283,28	0,00	0,00	0,00	0,00	0,00	0,00	10.524.898,13
asili nido, servizi per l'infanzia e per i minori	0.265,34	0,00	0,00	0,00	0,00	0,00	0,00	0,00	0,00	0,00	0,00	0.265,34
servizi di prevenzione e di riabilitazione	0,00	0,00	0,00	0,00	0,00	0,00	0,00	0,00	0,00	0,00	0,00	0,00
strutture residenziali e ricovero per anziani	0,00	0,00	0,00	0,00	0,00	0,00	0,00	0,00	0,00	0,00	0,00	0,00
assistenza, beneficenza pubblica e servizi diversi alla persona	194.650,00	0,00	0,00	0,00	2.368.512,28	0,00	0,00	1.000.000,00	0,00	0,00	0,00	3.562.512,28

SITUAZIONE IMPEGNI - COMPETENZA PER INTERVENTO AL 31-12-2012

Titolo I - spese correnti

Interventi	Personale	Acquisto di beni di consumo e/o mat. prime	Prestazioni di servizi	Utilizzo di beni di terzi	Trasferimenti	Interessi passivi e oneri finanziari diversi	Imposte e tasse	Oneri straordinari della gestione corrente	Ammortamenti di esercizio	Fondo svalutazione crediti	Fondo di riserva	Totale
Funzioni e Servizi servizio necroscopico e cimiteriale	149.000,00	10.000,00	127.315,19	0,00	0,00	0,00	0,00	0,00	0,00	0,00	0,00	286.315,19
Totale funzioni nel settore sociale	352.265,34	10.000,00	127.315,19	0,00	2.368.512,28	0,00	0,00	1.000.000,00	0,00	0,00	0,00	3.858.092,81
affissioni e pubblicità	0,00	0,00	0,00	0,00	0,00	0,00	0,00	0,00	0,00	0,00	0,00	0,00
fiere, mercati e servizi connessi	48.000,00	0,00	4.265,00	0,00	0,00	0,00	0,00	0,00	0,00	0,00	0,00	52.200,00
Servizi relativi all'industria	0,00	0,00	0,00	0,00	0,00	0,00	0,00	0,00	0,00	0,00	0,00	0,00
Servizi relativi al commercio	202.000,00	2.500,00	6.077,07	0,00	0,00	0,00	0,00	0,00	0,00	0,00	0,00	250.577,67
Servizi relativi all'artigianato	0,00	0,00	0,00	0,00	0,00	0,00	0,00	0,00	0,00	0,00	0,00	0,00

SITUAZIONE IMPEGNI - COMPETENZA PER INTERVENTO AL 31-12-2012

Titolo I - spese correnti

Interventi	Personale	Acquisto di beni di consumo e/o mat. prime	Prestazioni di servizi	Utilizzo di beni di terzi	Trasferimenti	Interessi passivi e oneri finanziari diversi	Imposte e tasse	Oneri straordinari della gestione corrente	Ammortamenti di esercizio	Fondo svattazione crediti	Fondo di riserva	Totale
Funzioni e Servizi	52.000,00	1.500,00	0,00	0,00	0,00	0,00	0,00	0,00	0,00	0,00	0,00	53.500,00
Servizi relativi all'agricoltura												
Totale funzioni nel campo dello sviluppo economico	412.000,00	4.000,00	10.277,57	0,00	0,00	0,00	0,00	0,00	0,00	0,00	0,00	426.277,57
Farmacie	0,00	0,00	0,00	9.485,92	0,00	0,00	0,00	0,00	0,00	0,00	0,00	9.485,92
altri servizi produttivi e personale ex s.e.p.	93.425,00	0,00	0,00	0,00	0,00	0,00	0,00	0,00	0,00	0,00	0,00	93.425,00
Totale funzioni relative a servizi produttivi	93.425,00	0,00	0,00	9.485,92	0,00	0,00	0,00	0,00	0,00	0,00	0,00	102.911,01
TOTALI	8.841.942,01	345.845,25	14.451.582,09	319.984,08	3.631.376,73	2.168.712,18	498.152,72	1.024.510,43	0,00	0,00	1.500.000,00	32.782.513,49

SITUAZIONE IMPEGNI - COMPETENZA PER INTERVENTO AL 31-12-2012  
 Titolo II - spese in conto capitale

interventi (Funzioni e Servizi)	Acquisizione di beni immobili	Espropri e servizi onerosi	Acquisto beni specifici per realizzazioni in economia	Utilizzo di beni di terzi per realizzazioni in economia	Acquisizione di beni mobili, macchine ed attrezzature tecnico-scient.	Incarichi professionali esterni	Trasferimenti di capitale	Partecipazioni azionarie	Conferimenti di capitale	Concessioni di crediti e anticipazione	Totale
servizi di partecipazione e decentramento	37.235,14	0,00	0,00	0,00	0,00	0,00	0,00	0,00	0,00	0,00	37.235,14
segreteria generale, personale e organizzazione	0,00	0,00	0,00	0,00	0,00	0,00	0,00	0,00	0,00	0,00	0,00
gestione economica, finanziaria, programmazione, provveditorato e controllo di gestione	0,00	0,00	0,00	0,00	0,00	0,00	0,00	0,00	0,00	0,00	0,00
gestione delle entrate tributarie e servizi fiscali	0,00	0,00	0,00	0,00	0,00	0,00	0,00	0,00	0,00	0,00	0,00
gestione dei beni demaniali e patrimoniali	0,00	0,00	0,00	0,00	0,00	0,00	0,00	0,00	0,00	0,00	0,00
ufficio tecnico	0,00	0,00	0,00	0,00	0,00	0,00	0,00	0,00	0,00	0,00	0,00



SITUAZIONE IMPEGNI - COMPETENZA PER INTERVENTO AL 31-12-2012  
 Titolo II - spese in conto capitale

Interventi	Acquisizione di beni immobili	Espropri e servizi onerosi	Acquisto beni specifici per realizzazioni in economia	Utilizzo di beni di terzi per realizzazioni in economia	Acquisizione di beni mobili, macchine ed attrezzature tecnico-scient.	Incarichi professionali esterni	Trasferimenti di capitale	Partecipazioni azionarie	Conferimenti di capitale	Concessioni di crediti e anticipazione	Totale
Funzioni e Servizi anagrafe, stato civile, elettorale, leva e servizio statistico	0,00	0,00	0,00	0,00	0,00	0,00	0,00	0,00	0,00	0,00	0,00
altri servizi generali	0,00	0,00	0,00	0,00	0,00	0,00	0,00	0,00	0,00	0,00	0,00
Totale funzioni generali di amministrazione, di gestione e di controllo	37.235,18	0,00	0,00	0,00	0,00	0,00	0,00	0,00	0,00	0,00	37.235,18
uffici giudiziari	0,00	0,00	0,00	0,00	0,00	0,00	0,00	0,00	0,00	0,00	0,00
caso circoscrizionale e altri servizi	0,00	0,00	0,00	0,00	0,00	0,00	0,00	0,00	0,00	0,00	0,00
Totale funzioni relative alla giustizia	0,00	0,00	0,00	0,00	0,00	0,00	0,00	0,00	0,00	0,00	0,00
polizia municipale	0,00	0,00	0,00	0,00	0,00	0,00	0,00	0,00	0,00	0,00	0,00

SITUAZIONE IMPEGNI - COMPETENZA PER INTERVENTO AL 31-12-2012  
 Titolo II - spese in conto capitale

Interventi	Acquisizione di beni immobili	Espropri e servizi onerosi	Acquisto beni specifici per realizzazioni in economia	Utilizzo di beni di terzi per realizzazioni in economia	Acquisizione di beni mobili, macchine ed attrezzature tecnico-scient.	Incarichi professionali esterni	Trasferimenti di capitale	Partecipazioni azionarie	Conferimenti di capitale	Concessioni di crediti e anticipazione	Totale
Funzioni e Servizi polizia commerciale	0,00	0,00	0,00	0,00	0,00	0,00	0,00	0,00	0,00	0,00	0,00
polizia amministrativa	0,00	0,00	0,00	0,00	0,00	0,00	0,00	0,00	0,00	0,00	0,00
Totale funzioni di polizia locale	0,00	0,00	0,00	0,00	0,00	0,00	0,00	0,00	0,00	0,00	0,00
scuola materna	0,00	0,00	0,00	0,00	0,00	0,00	0,00	0,00	0,00	0,00	0,00
Istruzione elementare	0,00	0,00	0,00	0,00	0,00	0,00	0,00	0,00	0,00	0,00	0,00
Istruzione media	0,00	0,00	0,00	0,00	0,00	0,00	0,00	0,00	0,00	0,00	0,00
Istruzione secondaria superiore	0,00	0,00	0,00	0,00	0,00	0,00	0,00	0,00	0,00	0,00	0,00
Assistenza scolastica, trasporti, refezione e altri servizi	0,00	0,00	0,00	0,00	0,00	0,00	0,00	0,00	0,00	0,00	0,00

SITUAZIONE IMPEGNI - COMPETENZA PER INTERVENTO AL 31-12-2012

Titolo II - spese in conto capitale

Interventi	Acquisizione di beni immobili	Espropri e servitù onerose	Acquisto beni specifici per realizzazioni in economia	Utilizzo di beni di terzi per realizzazioni in economia	Acquisizione di beni mobili, macchine ed attrezzature tecnico-scientifiche	Incarichi professionali esterni	Trasferimenti di capitale	Partecipazioni azionarie	Conferimenti di capitale	Concessioni di crediti e anticipazione	Totale
Funzioni e Servizi Totale funzioni di Istruzione pubblica	0,00	0,00	0,00	0,00	0,00	0,00	0,00	0,00	0,00	0,00	0,00
Biblioteche, musei e pinacoteche	0,00	0,00	0,00	0,00	0,00	0,00	0,00	0,00	0,00	0,00	0,00
Teatri, attività culturali e servizi diversi nel settore culturale	0,00	0,00	0,00	0,00	0,00	0,00	0,00	0,00	0,00	0,00	0,00
Totale funzioni relative alla cultura	0,00	0,00	0,00	0,00	0,00	0,00	0,00	0,00	0,00	0,00	0,00
Discine comunali	0,00	0,00	0,00	0,00	0,00	0,00	0,00	0,00	0,00	0,00	0,00
Stadio comunale, palazzo dello sport ed altri impianti	0,00	0,00	0,00	0,00	0,00	0,00	0,00	0,00	0,00	0,00	0,00
Manifestazioni diverse nel settore sportivo e ricreativo	0,00	0,00	0,00	0,00	0,00	0,00	0,00	0,00	0,00	0,00	0,00

SITUAZIONE IMPEGNI - COMPETENZA PER INTERVENTO AL 31-12-2012  
 Titolo II - spese in conto capitale

Interventi	Acquisizione di beni immobili	Espropri a servizi onerosi	Acquisto beni specifici per realizzazioni in economia	Utilizzo di beni di terzi per realizzazioni in economia	Acquisizione di beni mobili, macchine ed attrezzature tecnico-scient.	Incarichi professionali esterni	Trasferimenti di capitale	Partecipazioni azionarie	Conferimenti di capitale	Concessioni di crediti e anticipazione	Totale
Funzioni o Servizi	0,00	0,00	0,00	0,00	0,00	0,00	0,00	0,00	0,00	0,00	0,00
Totale funzioni nel settore sportivo e ricreativo	0,00	0,00	0,00	0,00	0,00	0,00	0,00	0,00	0,00	0,00	0,00
servizi turistici	0,00	0,00	0,00	0,00	0,00	0,00	0,00	0,00	0,00	0,00	0,00
manifestazioni turistiche	25.705,80	0,00	0,00	0,00	0,00	0,00	0,00	0,00	0,00	0,00	25.705,80
Totale funzioni nel campo turistico	25.705,80	0,00	0,00	0,00	0,00	0,00	0,00	0,00	0,00	0,00	25.705,80
viabilità, circolazione stradale e servizi connessi	491.368,80	0,00	667.416,03	0,00	0,00	0,00	0,00	0,00	0,00	0,00	1.158.534,83
illuminazione pubblica e servizi connessi	0,00	0,00	0,00	0,00	0,00	0,00	0,00	0,00	0,00	0,00	0,00
trasporti pubblici locali e servizi connessi	0,00	0,00	0,00	0,00	0,00	0,00	0,00	0,00	0,00	0,00	0,00

SITUAZIONE IMPEGNI - COMPETENZA PER INTERVENTO AL 31-12-2012  
 Titolo II - spese in conto capitale

Interventi	Acquisizione di beni immobili	Espropri o servizi onerosi	Acquisto beni specifici per realizzazioni in economia	Utilizzo di beni di terzi per realizzazioni in economia	Acquisizione di beni mobili, macchine ed attrezzature tecnico-scient.	Incarichi professionali esterni	Trasferimenti di capitale	Partecipazioni azionarie	Conferimenti di capitale	Concessioni di crediti e anticipazione	Totale
Funzioni e Servizi	451.088,00	0,00	567.446,63	0,00	0,00	0,00	0,00	0,00	0,00	0,00	1.158.534,63
Totale funzioni nel campo della viabilità e dei trasporti											
Urbanistica e gestione del territorio	1.124.574,16	0,00	0,00	0,00	0,00	0,00	0,00	0,00	0,00	0,00	1.124.574,16
edilizia residenziale pubblica locale e piani di edilizia economico-popolare	0,00	0,00	0,00	0,00	0,00	0,00	0,00	0,00	0,00	0,00	0,00
servizi di protezione civile	0,00	0,00	0,00	0,00	0,00	0,00	0,00	0,00	0,00	0,00	0,00
servizio idrico integrato	0,00	0,00	0,00	0,00	0,00	0,00	0,00	0,00	0,00	0,00	0,00
servizio smaltimento rifiuti	45.000,00	0,00	0,00	0,00	0,00	0,00	0,00	0,00	0,00	0,00	45.000,00

SITUAZIONE IMPEGNI - COMPETENZA PER INTERVENTO AL 31-12-2012  
 Titolo II - spese in conto capitale

Interventi	Acquisizione di beni immobili	Espropri e servizi onerose	Acquisto beni specifici per realizzazioni in economia	Utilizzo di beni di terzi per realizzazioni in economia	Acquisizione di beni mobili, macchine ed attrezzature tecnico-scient.	Incarichi professionali estorni	Trasferimenti di capitale	Partecipazioni azionarie	Contenimenti di capitale	Concessioni di crediti e anticipazione	Totale
Funzioni e Servizi parchi e servizi per la tutela ambientale, dot. verde, altri servizi relativi al territorio ed all'amb	318.000,00	0,00	0,00	0,00	0,00	0,00	0,00	0,00	0,00	0,00	318.000,00
Totale funzioni riguardanti la gestione del territorio e dell'ambiente	1.487.574,16	0,00	0,00	0,00	0,00	0,00	0,00	0,00	0,00	0,00	1.487.574,16
Asili nido, servizi per l'infanzia e per i minori	0,00	0,00	0,00	0,00	0,00	0,00	0,00	0,00	0,00	0,00	0,00
Servizi di prevenzione e di riabilitazione	0,00	0,00	0,00	0,00	0,00	0,00	0,00	0,00	0,00	0,00	0,00
Strutture residenziali e ricovero per anziani	0,00	0,00	0,00	0,00	0,00	0,00	0,00	0,00	0,00	0,00	0,00
Assistenza, beneficenza pubblica e servizi diversi alla persona	0,00	0,00	0,00	0,00	0,00	0,00	0,00	0,00	0,00	0,00	0,00

SITUAZIONE IMPEGNI - COMPETENZA PER INTERVENTO AL 31-12-2012  
 Titolo II - spese in conto capitale

Interventi	Acquisizione di beni immobili	Espropri e servizi onerose	Acquisto beni specifici per realizzazioni in economia	Utilizzo di beni di terzi per realizzazioni in economia	Acquisizione di beni mobili, macchine ed attrezzature tecnico-scient.	Incarichi professionali esterni	Trasferimenti di capitale	Partecipazioni azionarie	Conferimenti di capitale	Concessioni di crediti e anticipazione	Totale
Funzioni Servizi in cimiteriale	269.390,00	0,00	0,00	0,00	0,00	0,00	0,00	0,00	0,00	0,00	269.390,00
Totale funzioni nel settore sociale	269.390,00	0,00	0,00	0,00	0,00	0,00	0,00	0,00	0,00	0,00	269.390,00
affissioni e pubblicita'	0,00	0,00	0,00	0,00	0,00	0,00	0,00	0,00	0,00	0,00	0,00
ilere, mercati e servizi connessi	0,00	0,00	0,00	0,00	0,00	0,00	0,00	0,00	0,00	0,00	0,00
matatorio e servizi connessi	0,00	0,00	0,00	0,00	0,00	0,00	0,00	0,00	0,00	0,00	0,00
servizi relativi all'industria	0,00	0,00	0,00	0,00	0,00	0,00	0,00	0,00	0,00	0,00	0,00
servizi relativi al commercio	0,00	0,00	0,00	0,00	0,00	0,00	0,00	0,00	0,00	0,00	0,00

SITUAZIONE IMPEGNI - COMPETENZA PER INTERVENTO AL 31-12-2012  
 Titolo II - spese in conto capitale

Interventi	Acquisizione di beni immobili	Espropri e servizi onerosi	Acquisto beni specifici per realizzazioni in economia	Utilizzo di beni di terzi per realizzazioni in economia	Acquisizione di beni mobili, macchine ed attrezzature tecnico-scient.	Incarichi professionali esterni	Trasferimenti di capitale	Partecipazioni azionarie	Conferimenti di capitale	Concessioni di crediti e anticipazioni	Totale
Funzioni e Servizi servizi relativi all'antiquariato	0,00	0,00	0,00	0,00	0,00	0,00	0,00	0,00	0,00	0,00	0,00
Servizi relativi all'agricoltura	0,00	0,00	0,00	0,00	0,00	0,00	0,00	0,00	0,00	0,00	0,00
Totale funzioni nel campo dello sviluppo economico	0,00	0,00	0,00	0,00	0,00	0,00	0,00	0,00	0,00	0,00	0,00
distribuzione gas	0,00	0,00	0,00	0,00	0,00	0,00	0,00	0,00	0,00	0,00	0,00
centrale del latte	0,00	0,00	0,00	0,00	0,00	0,00	0,00	0,00	0,00	0,00	0,00
distribuzione energia elettrica	0,00	0,00	0,00	0,00	0,00	0,00	0,00	0,00	0,00	0,00	0,00
tele riscaldamento	0,00	0,00	0,00	0,00	0,00	0,00	0,00	0,00	0,00	0,00	0,00
farmacie	0,00	0,00	0,00	0,00	0,00	0,00	0,00	0,00	0,00	0,00	0,00



SITUAZIONE IMPEGNI - COMPETENZA PER INTERVENTO AL 31-12-2012

Titolo II - spese in conto capitale

Interventi Funzioni e Servizi altri servizi produttivi	Acquisizione di beni immobili	Espropri e servizi onerose	Acquisto beni specifici per realizzazioni in economia	Utilizzo di beni di terzi per realizzazioni in economia	Acquisizione di beni mobili, macchine ed attrezzature tecnico-scient.	Incarichi professionali esterni	Trasferimenti di capitale	Partecipazioni azionarie	Conferimenti di capitale	Concessioni di crediti e anticipazione	Totale
	0,00	0,00	0,00	0,00	0,00	0,00	0,00	0,00	0,00	0,00	0,00
Totale funzioni relative a servizi produttivi	0,00	0,00	0,00	0,00	0,00	0,00	0,00	0,00	0,00	0,00	0,00
TOTALI	2.310.993,94	0,00	667.446,03	0,00	0,00	0,00	0,00	0,00	0,00	0,00	2.978.439,97

SITUAZIONE IMPEGNI - COMPETENZA PER INTERVENTO AL 31-12-2012  
 Titolo III - spese per rimborso di prestiti

Funzioni e Servizi	Interventi	Rimborso per anticipazioni di cassa	Rimborso di finanziamenti breve termine	Rimb. di quota capitale di mutui e prestiti obbligazionari	Rimborso di prestiti obbligazionari	Rimb. di quota capit. di debiti pluriennali	Totale
gestione economica, finanziaria, programmazione, provveditorato e controllo di gestione		0,00	0,00	1.248.859,77	1.661.432,64	0,00	2.910.292,41
Totale funzioni generali di amministrazione, di gestione e di controllo		0,00	0,00	1.248.859,77	1.661.432,64	0,00	2.910.292,41
	TOTALI	0,00	0,00	1.248.859,77	1.661.432,64	0,00	2.910.292,41

**BILANCIO CONSUNTIVO 2012 : CONTO ECONOMICO DELLE PROVINCE, DEI COMUNI,  
DELLE COMUNITA' MONTANE, DELLE UNIONI DI COMUNI E DELLE CITA' METROPOLITANE**

**CONTO ECONOMICO**

	IMPORTI PARZIALI	IMPORTI TOTALI	IMPORTI COMPLESSIVI
<b>A) PROVENTI DELLA GESTIONE</b>			
1) Proventi tributari	32.322.153,16		
2) Proventi da trasferimenti	2.187.446,67		
3) Proventi da servizi pubblici	2.084.986,46		
4) Proventi da gestione patrimoniale	730.222,90		
5) Proventi diversi	1.873.334,98		
6) Proventi da concessioni di edificare	0,00		
7) Incrementi di immobilizzazioni per lavori interni	0,00		
8) Variazioni nelle rimanenze di prodotti in corso di lavorazione, etc. (+/-)	0,00		
<b>Totale proventi della gestione (A)</b>		<b>39.198.144,17</b>	
<b>B) COSTI DELLA GESTIONE</b>			
9) Personale	8.841.942,01		
10) Acquisto di materie prime e/o beni di consumo	345.845,25		
11) Variazioni nelle rimanenze di materie prime e/o beni di consumo (+/-)	0,00		
12) Prestazioni di servizi	14.451.582,09		
13) Godimento beni di terzi	319.884,08		
14) Trasferimenti	3.631.876,73		
15) Imposte e tasse	498.152,72		
16) Quote di ammortamento d'esercizio	0,00		
<b>Totale costi di gestione (B)</b>		<b>28.089.282,88</b>	
<b>RISULTATO DELLA GESTIONE (A-B)</b>		<b>11.108.861,29</b>	
<b>C) PROVENTI E ONERI DA AZIENDE SPECIALI PARTECIPATE</b>			
17) Utili	0,00		
18) Interessi su capitale di dotazione	0,00		
19) Trasferimenti ad aziende speciali e partecipate	0,00		
<b>Totale (C) (17+18-19)</b>		<b>0,00</b>	
<b>RISULTATO DELLA GESTIONE OPERATIVA (A-B+/-C)</b>			<b>11.108.861,29</b>
<b>D) PROVENTI ED ONERI FINANZIARI</b>			
20) Interessi attivi	17.744,22		
21) Interessi passivi :			
- su mutui e prestiti			
- su obbligazioni			
- su anticipazioni			
- per altre cause			
<b>Totale (D) (20-21)</b>	<b>2.168.712,18</b>		
		<b>-2.150.967,96</b>	<b>-2.150.967,96</b>
<b>E) PROVENTI ED ONERI STRAORDINARI</b>			
<b>Proventi</b>			
22) Insussistenze del passivo	0,00		
23) Sopravvenienze attive	0,00		
24) Plusvalenze patrimoniali	0,00		
<b>Totale Proventi (e.1) (22+23+24)</b>		<b>0,00</b>	
<b>Oneri</b>			
25) Insussistenze dell'attivo	479.602,27		
26) Minusvalenze patrimoniali	0,00		
27) Accantonamento per svalutazione crediti	0,00		
28) Oneri straordinari	2.524.518,43		
<b>Totale Oneri (e.2) (25+26+27+28)</b>		<b>3.004.120,70</b>	
<b>Totale (E) (e.1-e.2)</b>		<b>-3.004.120,70</b>	
<b>RISULTATO ECONOMICO DELL'ESERCIZIO (A-B+/-C+/-D+/-E)</b>			<b>5.953.772,63</b>

Terracina, li 18.06.2013

Il Segretario

IL SEGRETARIO GENERALE

Il legale rappresentante l'ente

IL SINDACO

Il responsabile del servizio finanziario

(Dott.ssa Anna Napoli)

CONTO DEL PATRIMONIO (ATTIVO) ANNO 2012

	Importi parziali	Consistenza iniziale	Variazioni da conto finanziario		Variazioni da altre cause		Consistenza finale
			+	-	+	-	
1) Immobilizzazioni immateriali 1) Costi pluriennali capitalizzati (relativo fondo ammortamento in detrazione)							
2) Terreni (Patrimonio indisponibile) 3) Terreni (Patrimonio disponibile) 4) Fabbricati (Patrimonio indisponibile) 5) Fabbricati (Patrimonio disponibile) 6) Macchinari, attrezzature ed impianti (relativo fondo ammortamento in detrazione) 7) Attrezzature e sistemi informatici (relativo fondo ammortamento in detrazione) 8) Automezzi e motomezzi (relativo fondo ammortamento in detrazione) 9) Mobili e macchine da ufficio (relativo fondo ammortamento in detrazione) 10) Universalità dei beni (patrimonio indisponibile) 11) Universalità dei beni (patrimonio disponibile) 12) Diritti reali su beni di terzi 13) Immobilizzazioni in corso							
Totale		0,00	0,00	0,00	0,00	0,00	0
Totale		58.221.359,55	2.978.439,97	314.750,88	0,00	0,00	61.085,04

Totale

Consistenza iniziale

Variazioni da conto finanziario +

Variazioni da altre cause +

Consistenza finale

Consistenza finale

CONTO DEL PATRIMONIO (ATTIVO) ANNO 2012

	Importi parziali	Consistenza iniziale	Variazioni da conto finanziario		Variazioni da altre cause		Consistenza finale
			+	-	+	-	
III) Immobilizzazioni finanziarie 1) Partecipazioni in a) imprese controllate b) imprese collegate c) altre imprese 2) Crediti verso a) imprese controllate b) imprese collegate c) altre imprese 3) Titoli (invest. a medio e lungo termine) 4) Crediti di dubbia esigibilità (detratto il fondo svalutaz.crediti) 5) Crediti per depositi cauzionali		92.567,55	1.743,69				94.311,24
Totale		92.567,55	1.743,69	0,00			94.311,24
TOTALE IMMOBILIZZAZIONI		59.373.927,13	2.980.183,66	314.750,88			61.979.359,91
B) ATTIVO CIRCOLANTE							
l) Rimanenze		0,00	0,00	0,00			0,00
Totale		0,00	0,00	0,00			0,00

8

8

8

CONTO DEL PATRIMONIO (ATTIVO) ANNO 2012

	Importi parziali	Consistenza iniziale	Variazioni da conto finanziario		Variazioni da altre cause		Consistenza finale
			+	-	+	-	
<b>III) Crediti</b>							
1) Verso contribuenti		742.189,44	6.362.430,88	1.072.878,87			8.031.721
2) Verso enti del sett. pubb. allargato							
a) Stato - correnti		774.155,86		774.155,86			
Stato - capitale							
b) regione - correnti		1.276.762,26	6.118.16,71	875.241,70			1.013.337
regione - capitale		756.401,90	789.287,45	1.823.602,74			-277.913
c) Altri - correnti		8.997.093,58	294.977,65	19.182,76			9.272.888
Altri - capitale		163.569,32	121.309,09	512.382,32			-227.503
<b>3) Verso debitori diversi</b>							
a) verso utenti di servizi pubblici							
b) verso utenti di beni patrimoniali							
c) verso altri - correnti							
verso altri - capitale							
d) da alienazioni patrimoniali							
e) per somme corrisposte clienti							
4) Crediti per I.V.A.		294.333,74	52.589,62	198.133,61			148.796
5) Per depositi							
a) banche							
b) Cassa depositi e prestiti							
<b>Totale</b>		13.004.486,07	8.292.411,41	5.275.577,85		0,00	15.991.314
<b>III) Attività finanziarie che non costituiscono immobilizzi</b>							
1) Titoli							
<b>Totale</b>		0,00	0,00	0,00		0,00	0,00
<b>IV) Disponibilità liquide</b>							
1) Fondo di cassa		8.005.878,64	44.673.711,02	34.103.785,64			18.576.800
2) Depositi bancari							
<b>Totale</b>		8.005.878,64	44.673.711,02	34.103.785,64		0,00	18.576.800
<b>TOTALE ATTIVO CIRCOLANTE</b>		21.011.364,71	52.906.122,43	39.379.363,49		0,00	34.538.112

**CONTO DEL PATRIMONIO (ATTIVO) ANNO 2012**

Importi parziali	Consistenza Iniziale	Variazioni da conto finanziario		Variazioni da altre cause		Consistenza finale
		+	-	+	-	
	0,00	0,00	0,00	0,00	0,00	0,0
Totale	80.325.291,84	55.886.306,09	39.894.114,28	0,00	0,00	96.517.483,5
TOTALE DELL'ATTIVO (A + B + C)						
TOTALE CONTI D'ORDINE	0,00	0,00	0,00	0,00	0,00	0,0

- C) RATEI E RISCONTI  
 f) Ratei Attivi  
 h) Riscconti Attivi
- CONTI D'ORDINE  
 D) OPERE DA REALIZZARE  
 E) BENI CONFERITI IN AZIENDE SPECIALI  
 F) BENI DI TERZI

.....  
 18.05.2013

IL SEGRETARIO

IL SEGRETARIO GENERALE  
 Micaela RAPONI

IL LEGALE RAPPRESENTANTE DELL'ENTE

MARIA ANTONIO  
 NICOLA FIOCACCINI

IL RESPONSABILE DEL SERVIZIO FINANZIARIO

.....

**CONTO DEL PATRIMONIO (PASSIVO) ANNO 2012**

	Importi parziali	Consistenza Iniziata	Variazioni da conto finanziario		Variazioni da altre cause		Consistenza finale
			+	-	+	-	
<b>A) PATRIMONIO NETTO</b>							
1) Netto patrimoniale		9.997.182,29	5.955.516,32				15.952.698,6
ii) Netto da beni demaniali							
<b>TOTALE PATRIMONIO NETTO</b>							
		9.997.182,29	5.955.516,32	0,00	0,00	0,00	15.952.698,6
<b>B) CONFERIMENTI</b>							
1) Conferimenti da trasf. in c/capitate		1.381.462,62	1.431.061,52				2.812.524,1
ii) Conferimenti da concess. di edificare		1.663.942,79	1.432.776,77				3.096.719,5
<b>TOTALE CONFERIMENTI</b>							
		3.045.405,41	2.863.838,29	0,00	0,00	0,00	5.909.243,7
<b>C) DEBITI</b>							
1) Debiti di finanziamento							
1) Per finanziamenti a breve termine							
2) Per mutui e prestiti		25.261.253,52	1.232.310,99				26.493.564,5
3) Per prestiti obbligazionari		30.372.585,60	1.861.432,64		808.835,16		31.225.183,0
4) Per debiti pluriennali							
ii) Debiti di funzionamento							
iii) Debiti per I.V.A.							
iv) Debiti per anticipazioni di cassa		273.432,55			273.432,55		
v) Debiti per somme anticipate da terzi		347.173,66	2.158.254,71		218.651,12		2.286.777,2
vi) Debiti verso							
1) Imprese controllate							
2) Imprese collegate							
3) Altri (aziende speciali, consorzi, istituzioni)							
vi) Altri debiti		11.028.258,79	13.444.321,21		9.822.563,52		14.650.016,4
<b>TOTALE DEBITI</b>							
		67.282.704,14	18.496.319,55		11.123.482,35		74.655.541,0
<b>D) RATEI E RISCONTI</b>							
1) Ratei passivi							
ii) Risconti passivi		0,00	0,00		0,00		0,00
<b>TOTALE RATEI E RISCONTI</b>							
		0,00	0,00		0,00		0,00
<b>TOTALE DEL PASSIVO (A + B + C + D)</b>							
		80.325.291,84	27.315.674,16		11.123.482,35		96.517.483,0



CONTO DEL PATRIMONIO (PASSIVO) ANNO 2012

- CONTI D'ORDINE  
 E) IMPEGNI OPERE DA REALIZZARE  
 F) CONFERITI IN AZIENDE SPECIALI  
 G) BENI DI TERZI


Importi parziali	Consistenza Iniziale	Variazioni da conto finanziario		Variazioni da altre cause		Consistenza finale
		+	-	+	-	
	0,00	0,00	0,00	0,00	0,00	0,00
<b>TOTALE CONTI D'ORDINE</b>						

..... 18.05.2013

IL SEGRETARIO

IL SEGRETARIO GENERALE  
  
 MARIO PAPONI

IL LEGALE RAPPRESENTANTE DELL'ENTE

IL SINDACO  
  
 NICOLA POCACCI

IL RESPONSABILE DEL SERVIZIO FINANZIARIO





TITOLO V ENTRATE DA ACCENSIONE PRESTITI  
 1) Anticipazioni di cassa (Tr. V-cat. 1)  
 2) Finanziamenti a breve termine (Tr. V-cat. 2)  
 3) Assunzione di mutui e prestiti (Tr. V-cat. 3)  
 4) Emissioni prestiti obbligazionari (Tr. V-cat. 4)

Totale Entrate Accensione prestiti

TITOLO VI SERVIZI PER CONTO TERZI


Servizi per conto terzi

TOTALE GENERALE DELL'ENTRATA  
 - Insussistenze del passivo  
 - Sopravvenienze attive  
 - Incasamenti di irrobilizzazioni per lavori interni (costi capitalizzati)  
 - Variazioni nella rimanenza di prodotti in corso di lavorazioni ecc. - iniziali  
 - Variazioni nella rimanenza di prodotti in corso di lavorazioni ecc. - finali

ACCERTAMENTI FINANZIARI DI COMPETENZA	RISCONTI PASSIVI		RISCONTI ATTIVI		ALTRE RETTIFICHE DEL RISULTATO FINANZIARIO	AL CONTO ECONOMICO	NOTE	AL CONTO DEL PATRIMONIO											
	INIZIALI (+)	FINALI (-)	INIZIALI (-)	FINALI (+)				RIF. CP	ATTIVO	RIF. CP	PASSIVO								
4.928.514,41							(6)	911	4.928.514,41										
47.322.991,91							(7) (8) (9)												



BANCHE E FINANZIARI DI COMPETENZA	RISCONTI ATTIVI		RATEI PASSIVI		ALTRE RETTIFICHE DEL RISULTATO FINANZIARIO	AL CONTO ECONOMICO	NOTE	AL CONTO DEL PATRIMONIO	
	INIZIALI (+)	FINALI (-)	INIZIALI (-)	FINALI (+)				RI. CP ATTIVO	RI. CP PASSIVO
2.978.439,87							(4)	B II	
590.193,98									
2.392.240,02									
<b>TITOLO III RIMBORSO DI PRESTITI:</b> 1) rimborso di anticipazioni di cassa 2) rimborso di finanziamenti a breve termine 3) rimborso di quota capitale di mutui e prestiti 4) rimborso di prestiti obbligazionari 5) rimborso di quota capitale di debiti pluriennali Totale Rimborsi di prestiti									
1.248.859,77									C V
1.681.432,84									C I1 C I2 C I3 C I4
2.910.292,41									
<b>TITOLO IV SERVIZI PER CONTO TERZI</b> Servizi per conto Terzi									
4.928.514,41							(5)	B I	C V
43.595.760,28									
<b>TOTALE GENERALE DELLA SPESA</b> - Variazioni nelle rimanenze di materie prime e/o beni di consumo - iniziali - Variazioni nelle rimanenze di materie prime e/o beni di consumo - finali - Quote di ammortamento dell'esercizio - Accantonamenti per svalutazione crediti - Insussistenza dell'attivo									



COPIA CONFORME ALL'ORIGINALE.  
Terracina, li 18.05.2013

Capo Settore Servizi Generali  
e Gestione del Personale  
Dott.ssa *[Signature]*  
Valentina Ciavola

Il responsabile del servizio finanziario

*2 contabili n. 11  
compreso da per.*

Luogo *Terracina* il *18.05.2013*

Il Segretario

IL SEGRETARIO GENERALE

*[Signature]*  
RAIONI

Il legale rappresentante

*[Signature]*  
IL LEGALE RAPPRESENTANTE  
Nicolò Proccacini

*[Signature]*