


17.12.2012



CITTA' DI TERRACINA

Provincia di Latina

DIPARTIMENTO FINANZIARIO

BILANCIO DI PREVISIONE 2012

ALLEGATO A


COMUNE DI TERRACINA

QUADRO GENERALE RIASSUNTIVO - Anno 2012


ENTRATA	Competenza	SPESA	Competenza
Titolo I - entrate tributarie	29.788.584,82	Titolo I - spese correnti	34.525.437,12
Titolo II - entrate derivanti da contributi e trasferimenti correnti dello stato, della regione, e d	3.011.994,17	Titolo II - spese in conto capitale	9.012.046,03
Titolo III - entrate extratributarie	4.635.150,54		
Titolo IV - entrate derivanti da alienazioni, da trasferimenti di capitale e da riscossioni di cred.	9.012.046,03		
Totale entrate finali	46.447.775,56	Totale spese finali	43.537.483,15
Titolo V - entrate derivanti da accensioni di prestiti	6.000.000,00	Titolo III - spese per rimborso di prestiti	8.910.292,41
Titolo VI - entrate da servizi per conto terzi	5.010.000,00	Titolo 4 [^]	5.010.000,00
Totale	57.457.775,56	Totale	57.457.775,56
Avanzo di Amministrazione	0,00	Disavanzo di Amministrazione	0,00
TOTALE COMPLESSIVO ENTRATA	57.457.775,56	TOTALE COMPLESSIVO SPESA	57.457.775,56

....., li.....

Il Segretario



Il Rappresentante Legale



Il Responsabile del Servizio Finanziario




COMUNE DI TERRACINA

RISULTATI DIFFERENZIALI - Anno 2012

RISULTATI DIFFERENZIALI	Competenza	NOTE SUGLI EQUILIBRI	Competenza
A) Equilibrio economico finanziario			0,00
Entrate titoli I - II - III (+)	37.435.729,53	* La differenza di è finanziata con	
Spese Correnti (-)	34.525.437,12	1) quote di oneri di urbanizzazione	0,00 %
Differenza Differenza *	2.910.292,41	2) mutuo per debiti fuori bilancio	
Quote di capitale per l'ammortamento dei mutui (-)	2.910.292,41	3) avanzo di amministrazione per debiti fuori bilancio	
B) Equilibrio finale	0,00		
Entrate finali (avanzo + titoli I - II - III - IV) (+)	46.447.775,56		
Spese finali (disavanzo + titoli I - II) (-)	43.537.483,15		
Saldo netto da Finanziare (-)			
Impiegare (+)	2.910.292,41		


....., li.....

Il Segretario



Timbro dell'ente

Il Rappresentante Legale



Il Responsabile del Servizio Finanziario

IL DIPENDENTE DEL SERVIZIO FINANZIARIO
(Dott. ssa Anna Nasti)

Stampa Bilancio di Previsione
Parte Entrata - Anno 2012

Codice	Denominazione	Risorsa	Accertamenti ultimo esercizio chiuso	Previsioni definitive es. in corso	Previsioni di Competenza per l'esercizio 2012		Note
					Variazioni in aumento	in diminuzione Somme risultanti	
	Avanzo di Amministrazione di cui Vincolato Finanziamento Investimenti Fondo Ammortamento Non Vincolato		0,00	0,00		0,00	
1010010	Ici	1 Titolo I - entrate tributarie 101 categoria 1^ - imposte	7.392.356,89	0,00		0,00	
1010012	Imu		0,00	0,00	13.800.000,00	13.800.000,00	
1010030	Pubblicita'		118.967,97	0,00	450.000,00	450.000,00	
1010040	Addizionale Enel		676.875,94	0,00	34.019,86	34.019,86	
1010060	Addizionale IRPEF		3.022.567,88	0,00	2.700.000,00	2.700.000,00	
1010062	Partecipazione Irpef		810.565,85	0,00		0,00	
1010070	Ici maggiori accertamenti anni pregressi		1.270.000,00	0,00	510.000,00	510.000,00	
1011101	Imposta di soggiorno		0,00	0,00	202.000,00	202.000,00	
	Totale 101 categoria 1^ - imposte		13.291.334,53	0,00	17.696.019,86	17.696.019,86	
	102 categoria 2^ - tasse						
1020110	Tarsu		7.630.820,55	0,00		0,00	

Stampa Bilancio di Previsione
Parte Entrata - Anno 2012

Codice	Denominazione	Risorsa	Accertamenti ultimo esercizio chiuso	Previsioni definitive es. in corso	Previsioni di Competenza per l'esercizio 2012		Note
					Variazioni in aumento	in diminuzione	
1020170	Tarsi maggiori accertamenti anni arretrati e condono		3.000.677,79	0,00		0,00	
1021200	tasce		0,00	0,00	8.917.411,63	8.917.411,63	
	Totale 102 categoria 2^ - tasse		10.631.498,34	0,00	8.917.411,63	8.917.411,63	
	103 categoria 3^ - tributi speciali ed altre entrate tributarie proprie						
1030200	Diritti sulle Pubbliche affissioni		16.888,27	0,00	30.000,00	30.000,00	
1030230	Fondo Sperimentale di Riequilibrio		0,00	0,00	3.145.153,33	3.145.153,33	
	Totale 103 categoria 3^ - tributi speciali ed altre entrate tributarie proprie		16.888,27	0,00	3.175.153,33	3.175.153,33	
	RIEPILOGO CATEGORIE						
	101 categoria 1^ - imposte		13.291.334,53	0,00	17.696.019,86	17.696.019,86	
	102 categoria 2^ - tasse		10.631.498,34	0,00	8.917.411,63	8.917.411,63	
	103 categoria 3^ - tributi speciali ed altre entrate tributarie proprie		16.888,27	0,00	3.175.153,33	3.175.153,33	
	Totale 1 Titolo I - entrate tributarie		23.939.721,14	0,00	29.788.584,82	29.788.584,82	

Stampa Bilancio di Previsione
Parte Entrata - Anno 2012

Risorsa		Accertamenti ultimo esercizio chiuso	Previsioni definitive es. in corso	Previsioni di Competenza per l'esercizio 2012		Note
Codice	Denominazione			in aumento	Variazioni in diminuzione	
	2 Titolo II - entrate derivanti da contributi e trasferimenti correnti dello stato, della regione, e d 201 categoria 1 ^A - contributi e trasferimenti correnti dallo Stato					
2010143	5 per 1000 Gettito IRPEF	0,00	0,00	1.498,49	1.498,49	
2010250	Contributo uffici del Tribunale sez. distaccata	340.061,00	0,00		0,00	
2010260	Contributo ordinario dello Stato	2.982.131,97	0,00		0,00	
2010270	Contributo dello Stato per rimborso imposta pubblicità	105.687,21	0,00		0,00	
2010271	Contributo consolidato	1.174.383,07	0,00		0,00	
2010272	Rimborso dallo Stato ICI abiazione principale	1.994.351,16	0,00		0,00	
2010280	Contributo per lo sviluppo degli investimenti	240.588,09	0,00	121.908,67	121.908,67	
2010281	Contributo dello stato (altri)	80.507,47	0,00		0,00	
2010282	Altri contributi	0,00	0,00	774.155,86	774.155,86	
2010283	Contributo contratti segretari comunali	4.755,26	0,00		0,00	
2010284	Contributo per I.V.A.	40.390,87	0,00		0,00	
2010285	Contributi per funzioni trasferite dallo Stato agli Enti Locali	28.223,39	0,00		0,00	
	Totale 201 categoria 1^A - contributi e trasferimenti correnti dallo Stato	6.991.079,49	0,00	897.563,02	897.563,02	

Stampa Bilancio di Previsione
Parte Entrata - Anno 2012

Codice	Denominazione	Risorsa	Accertamenti ultimo esercizio chiuso	Previsioni definitive es. in corso	Previsioni di Competenza per l'esercizio 2012		Note
					Variazioni in aumento	Somme risultanti	
		202 categoria 2 ^a - contributi e trasferimenti correnti dalla regione					
2020321	Contributo canoni di affitto L.R. 431/98		189.527,78	0,00		0,00	
2020322	Contributo per eliminazione barriere architettoniche Regionale e Statale		0,00	0,00	13.650,00	13.650,00	
2020324	Contributo per Centro diurno disabili		0,00	0,00	5.933,50	5.933,50	
2020325	Contributi per fornitura gratuita libri scolastici		38.867,00	0,00	50.000,00	50.000,00	
2020334	Contributo per servizi sociali e centro diurni minori legge 328/2000		2.155,27	0,00		0,00	
2020336	Contributo per Asilo Nido "Fantaghiro"		100.000,00	0,00		0,00	
2020339	Contributo per spese pulizia porto canale		0,00	0,00	105.000,00	105.000,00	
2020340	Contributo per disavanzo trasporti pubblici l.r. 30/98		715.382,36	0,00	715.630,43	715.630,43	
2020343	Contributi per asilo nido "Mille Colori"		80.000,00	0,00		0,00	
2020344	Contributo perasilo nido "G.Isabella"		80.000,00	0,00		0,00	
2020350	Contributo per attribuzione marchio di qualità biblioteca		7.000,00	0,00	48.585,52	48.585,52	
2020353	Contributo reg.le per borse di studio		0,00	0,00	46.000,00	46.000,00	
2020354	Contributo per sportello Cilo l.r. 28/91		18.181,81	0,00		0,00	
2020355	Contributo spese personale attuazione L.R. 14/99 e spese di funzionamento UMA		13.599,08	0,00	25.000,00	25.000,00	
2020359	Contributo per protezione civile e attività antincendio		9.000,00	0,00	5.000,00	5.000,00	
2020366	Immigrati interventi sociali		0,00	0,00	6.174,04	6.174,04	

Stampa Bilancio di Previsione
Parte Entrata - Anno 2012

Risorsa		Accertamenti ultimo esercizio chiuso	Previsioni definitive es. in corso	Previsioni di Competenza per l'esercizio 2012		Note
Codice	Denominazione			in aumento	in diminuzione	
2020368	Fondo per la non autosufficienza	132.496,18	0,00		0,00	
2020370	Contributo regionale per festa Madonna del Carmelo	9.000,00	0,00	6.000,00	6.000,00	
2020374	Contributo regionale per attività promozionali dell'archivio storico	500,00	0,00		0,00	
2020376	Contributo regionale per concessione assegni di studio studenti scuola secondaria di secondo grado	64.859,71	0,00	9.500,00	9.500,00	
2020377	Contributi regionali per comodato d'uso libri di testo	17.523,57	0,00		0,00	
2022200	contributi e trasferimenti correnti dalla regione	0,00	0,00	288.845,96	288.845,96	
	Totale 202 categoria 2^a - contributi e trasferimenti correnti dalla regione	1.478.092,76	0,00	1.325.319,45	1.325.319,45	
	203 categoria 3 ^a - contributi e trasferimenti dalla regione per funzioni delegate					
2030380	Contributo per 616/77 L.R. 38/96 lettera (a)	68.365,00	0,00	200.000,00	200.000,00	
	Totale 203 categoria 3^a - contributi e trasferimenti dalla regione per funzioni delegate	68.365,00	0,00	200.000,00	200.000,00	
	205 categoria 5 ^a - contributi e trasferimenti correnti da altri enti del settore pubblico					
2050394	Contributo provinciale progetto valorizzazione e promozione dell'attività sportiva	0,00	0,00	5.000,00	5.000,00	
2050396	Contributo Provincia di Latina per attività incendi boschivi	8.739,60	0,00	6.000,00	6.000,00	

Stampa Bilancio di Previsione
Parte Entrata - Anno 2012

Risorsa		Accertamenti ultimo esercizio chiuso	Previsioni definitive es. in corso	Previsioni di Competenza per l'esercizio 2012		Note
Codice	Denominazione			in aumento	in diminuzione	
2052500	contributi e trasferimenti correnti da altri enti del settore pubblico	0,00	0,00	578.111,70	578.111,70	
	Totale 205 categoria 5^ - contributi e trasferimenti correnti da altri enti del settore pubblico	8.739,60	0,00	589.111,70	589.111,70	
	RIEPILOGO CATEGORIE					
	201 categoria 1^ - contributi e trasferimenti correnti dallo Stato	6.991.079,49	0,00	897.563,02	897.563,02	
	202 categoria 2^ - contributi e trasferimenti correnti dalla regione	1.478.092,76	0,00	1.325.319,45	1.325.319,45	
	203 categoria 3^ - contributi e trasferimenti dalla regione per funzioni delegate	68.365,00	0,00	200.000,00	200.000,00	
	205 categoria 5^ - contributi e trasferimenti correnti da altri enti del settore pubblico	8.739,60	0,00	589.111,70	589.111,70	
	Totale 2 Titolo II - entrate derivanti da contributi e trasferimenti correnti dello stato, della regione, e d	8.546.276,85	0,00	3.011.994,17	3.011.994,17	
	3 Titolo III - entrate extratributarie					
	301 categoria 1^ - proventi dei servizi pubblici					
3010401	Diritti di segreteria	19.466,73	0,00	77.000,00	77.000,00	
3010402	Proventi per rimborso stampati	501,95	0,00	600,00	600,00	
3010403	Diritti sugli atti dello stato civile	7,57	0,00	200,00	200,00	
3010404	Diritti per il rilascio delle carte d'identità	18.585,88	0,00	30.000,00	30.000,00	
3010405	Diritti d'urgenza	2.519,69	0,00	2.000,00	2.000,00	

Stampa Bilancio di Previsione
Parte Entrata - Anno 2012

Risorsa		Accertamenti ultimo esercizio chiuso	Previsioni definitive es. in corso	Previsioni di Competenza per l'esercizio 2012		Note
Codice	Denominazione			in aumento	in diminuzione	
3010408	Sanzioni amministrative per violazioni al codice della strada	508.897,50	0,00	200.000,00	200.000,00	
3010409	Altre sanzioni amministrative	9.022,01	0,00	50.000,00	50.000,00	
3010411	Proventi per illuminazione votiva	35.024,40	0,00	36.010,76	36.010,76	
3010412	Proventi per servizi cimiteriali	21.465,00	0,00	55.000,00	55.000,00	
3010413	Proventi per refezione scolastica	68.173,47	0,00	300.000,00	300.000,00	
3010414	Provento per trasporto alunni	300,00	0,00		0,00	
3010419	Proventi derivanti dalla farmacia comunale	57.111,07	0,00	55.000,00	55.000,00	
3010420	Proventi dei centri sportivi	2.855,00	0,00	20.000,00	20.000,00	
3010422	Proventi per servizio trasporti urbani	65.537,05	0,00	20.000,00	20.000,00	
3010424	Proventi per parcheggio a pagamento	615.588,02	0,00	580.000,00	580.000,00	
3010426	Proventi dei mercati	29.920,11	0,00	6.000,00	6.000,00	
3010427	Proventi dei musei	1.984,02	0,00	2.500,00	2.500,00	
3010429	Diritti di segreteria per rilascio concessioni in sanatoria	150.000,00	0,00	150.000,00	150.000,00	
3010431	Diritti di segreteria in materia urbanistica	327.532,18	0,00	430.000,00	430.000,00	
3010433	Proventi derivanti dal pagamento del biglietto d'ingresso al Parco del Monumento Naturale Tempio di Giove	0,00	0,00	40.000,00	40.000,00	
	Totale 301 categoria 1^ - proventi dei servizi pubblici	1.934.491,65	0,00	2.054.310,76	2.054.310,76	

Stampa Bilancio di Previsione
Parte Entrata - Anno 2012

Codice	Denominazione	Risorsa	Accertamenti ultimo esercizio chiuso	Previsioni definitive es. in corso	Previsioni di Competenza per l'esercizio 2012		Note
					Variazioni in aumento	Somme risultanti	
	302 categoria 2 ^A - proventi dei beni dell'ente						
3020453	Fitti reali da fabbricati		37.435,83	0,00	100.000,00	100.000,00	
3020454	Entrate derivante da utilizzo attrezzature per arenili in concessione al Comune		170.997,74	0,00	256.217,50	256.217,50	
3020455	Censi canoni concessioni d'uso pontili loc. Badino e livelli ed altre prestazioni attive		312.692,67	0,00	80.000,00	80.000,00	
3020456	Proventi da cave comunali		17.010,00	0,00	70.000,00	70.000,00	
3023200	proventi dei beni dell'ente		0,00	0,00	680.000,00	680.000,00	
	Totale 302 categoria 2^A - proventi dei beni dell'ente		538.136,24	0,00	1.186.217,50	1.186.217,50	
	303 categoria 3 ^A - interessi su anticipazioni e crediti						
3030472	Interessi attivi su titoli		203,34	0,00	100,00	100,00	
3030473	Interessi attivi diversi		0,00	0,00	2.000,00	2.000,00	
3030474	Interessi 2% su capitale residuo mutui cassa dd.pp.		78.093,76	0,00	25.000,00	25.000,00	
	Totale 303 categoria 3^A - interessi su anticipazioni e crediti		78.297,10	0,00	27.100,00	27.100,00	
	305 categoria 5 ^A - proventi diversi						
3050483	Introiti e rimborsi diversi		573.929,45	0,00	1.117.522,28	1.117.522,28	
3050486	Canone per l'occupazione di spazi ed aree pubbliche		281.446,38	0,00		0,00	

Stampa Bilancio di Previsione
Parte Entrata - Anno 2012

Codice	Denominazione	Risorsa	Accertamenti ultimo esercizio chiuso	Previsioni definitive es. in corso	Previsioni di Competenza per l'esercizio 2012		Note
					Variazioni in aumento	in diminuzione	
3050488	Interest rate swap		644.190,38	0,00		0,00	
3053500	proventi diversi		0,00	0,00	250.000,00	250.000,00	
	Totale 305 categoria 5^ - proventi diversi		1.499.566,21	0,00	1.367.522,28	1.367.522,28	
	RIPILOGO CATEGORIE						
	301 categoria 1^ - proventi dei servizi pubblici		1.934.491,65	0,00	2.054.310,76	2.054.310,76	
	302 categoria 2^ - proventi dei beni dell'ente		538.136,24	0,00	1.186.217,50	1.186.217,50	
	303 categoria 3^ - interessi su anticipazioni e crediti		78.297,10	0,00	27.100,00	27.100,00	
	305 categoria 5^ - proventi diversi		1.499.566,21	0,00	1.367.522,28	1.367.522,28	
	Totale 3 Titolo III - entrate extratributarie		4.050.491,20	0,00	4.635.150,54	4.635.150,54	
	4 Titolo IV - entrate derivanti da alienazioni, da trasferimenti di capitale e da riscossioni di cred.						
	401 categoria 1^ - alienazione di beni patrimoniali						
4011001	Concessioni diritti di superficie		1.254.951,88	0,00	530.000,00	530.000,00	
4011002	Concessione di loculi cimiteriali ed aree cimiteriali		1.472.026,47	0,00		0,00	
4011003	Alienazione di aree		162.645,76	0,00	300.000,00	300.000,00	
4011004	alienazioni di fabbricati		81.522,20	0,00		0,00	

Stampa Bilancio di Previsione
Parte Entrata - Anno 2012

Codice	Denominazione	Risorsa	Accertamenti ultimo esercizio chiuso	Previsioni definitive es. in corso	Previsioni di Competenza per l'esercizio 2012		Note
					Variazioni in aumento	Variazioni in diminuzione	
	Totale 401 categoria 1 [^] - alienazione di beni patrimoniali		2.971.146,31	0,00	830.000,00	830.000,00	
	403 categoria 3 [^] - trasferimenti di capitale dalla regione						
4031016	Lavori di restauro foro emiliano e teatro romano		0,00	0,00	258.000,00	258.000,00	
4031025	Contributo collegamento fognature via Ceccaccio al depuratore di via Pantani da basso		147.750,97	0,00	0,00	0,00	
4031051	Intervento PRU Calcatore 1° stralcio		0,00	0,00	80.000,00	80.000,00	
4031060	messa in sicurezza accesso agli arenili		0,00	0,00	450.000,00	450.000,00	
4031086	Riqualificazione Viale Europa e completamento Viale Circe		0,00	0,00	675.000,00	675.000,00	
4034300	trasferimenti di capitali dalla regione		0,00	0,00	4.947.046,03	4.947.046,03	
	Totale 403 categoria 3[^] - trasferimenti di capitale dalla regione		147.750,97	0,00	6.410.046,03	6.410.046,03	
	404 categoria 4 [^] - trasferimenti di capitale da altri enti del settore pubblico						
4044400	traferimento di capitali da altri enti del settore pubblico		0,00	0,00	150.000,00	150.000,00	
	Totale 404 categoria 4[^] - trasferimenti di capitale da altri enti del settore pubblico		0,00	0,00	150.000,00	150.000,00	
	405 categoria 5 [^] - trasferimenti di capitale da altri soggetti						
4051050	proventi delle concessioni edilizie		1.788.345,97	0,00	1.000.000,00	1.000.000,00	

Stampa Bilancio di Previsione
Parte Entrata - Anno 2012

Codice	Denominazione	Risorsa	Accertamenti ultimo esercizio chiuso	Previsioni definitive es. in corso	Previsioni di Competenza per l'esercizio 2012		Note
					Variazioni in aumento	Variazioni in diminuzione	
4051051	Indennità per danno ambientale		19.709,36	0,00	30.000,00		30.000,00
4051052	Proventi dalle concessioni edilizie in sanatoria		909.030,00	0,00	340.000,00		340.000,00
4054500	trasferimenti di capitali da altri soggetti		0,00	0,00	252.000,00		252.000,00
	Totale 405 categoria 5^A - trasferimenti di capitale da altri soggetti		2.717.085,33	0,00	1.622.000,00		1.622.000,00
	RIEPILOGO CATEGORIE						
	401 categoria 1 ^A - alienazione di beni patrimoniali		2.971.146,31	0,00	830.000,00		830.000,00
	403 categoria 3 ^A - trasferimenti di capitale dalla regione		147.750,97	0,00	6.410.046,03		6.410.046,03
	404 categoria 4 ^A - trasferimenti di capitale da altri enti del settore pubblico		0,00	0,00	150.000,00		150.000,00
	405 categoria 5 ^A - trasferimenti di capitale da altri soggetti		2.717.085,33	0,00	1.622.000,00		1.622.000,00
	Totale 4 Titolo IV - entrate derivanti da alienazioni, da trasferimenti di capitale e da riscossioni di cred.		5.835.982,61	0,00	9.012.046,03		9.012.046,03
	5 Titolo V - entrate derivanti da accensioni di prestiti						
	501 categoria 1 ^A - anticipazioni di cassa						
5011071	Anticipazione di cassa tesoreria		8.322.463,45	0,00	6.000.000,00		6.000.000,00
	Totale 501 categoria 1^A - anticipazioni di cassa		8.322.463,45	0,00	6.000.000,00		6.000.000,00

Stampa Bilancio di Previsione
Parte Entrata - Anno 2012

Codice	Denominazione	Risorsa	Accertamenti ultimo esercizio chiuso	Previsioni definitive es. in corso	Previsioni di Competenza per l'esercizio 2012		Note
					Variazioni in aumento	Somme risultanti in diminuzione	
	RIEPILOGO CATEGORIE						
	501 categoria 1^ - anticipazioni di cassa		8.322.463,45	0,00	6.000.000,00	6.000.000,00	
	Totale 5 Titolo V - entrate derivanti da accensioni di prestiti		8.322.463,45	0,00	6.000.000,00	6.000.000,00	
	6 Titolo VI - entrate da servizi per conto terzi						
	601 Ritenute previdenziali e assistenziali al personale						
6010000	Ritenute previdenziali e assistenziali al personale		997.064,61	0,00	900.000,00	900.000,00	
	Totale 601 Ritenute previdenziali e assistenziali al personale		997.064,61	0,00	900.000,00	900.000,00	
	602 Ritenute erariali						
6020000	Ritenute erariali		2.468.360,72	0,00	1.850.000,00	1.850.000,00	
	Totale 602 Ritenute erariali		2.468.360,72	0,00	1.850.000,00	1.850.000,00	
	603 Altre ritenute al personale per conto di terzi						
6030000	Altre ritenute al personale per conto di terzi		359.441,41	0,00	360.000,00	360.000,00	
	Totale 603 Altre ritenute al personale per conto di terzi		359.441,41	0,00	360.000,00	360.000,00	

Stampa Bilancio di Previsione
Parte Entrata - Anno 2012

Codice	Risorsa		Accertamenti ultimo esercizio chiuso	Previsioni definitive es. in corso	Previsioni di Competenza per l'esercizio 2012		Note
	Denominazione				Variazioni in aumento	in diminuzione	
	604	depositi cauzionali					
6040000		depositi cauzionali	9.665,62	0,00	5.000,00	5.000,00	
		Totale 604 depositi cauzionali	9.665,62	0,00	5.000,00	5.000,00	
	605	Rimborso spese per servizi per conto di terzi					
6050000		Rimborso spese per servizi per conto di terzi	574.831,05	0,00	305.000,00	305.000,00	
6050001		Residui competenza OSL	0,00	0,00	1.500.000,00	1.500.000,00	
		Totale 605 Rimborso spese per servizi per conto di terzi	574.831,05	0,00	1.805.000,00	1.805.000,00	
	606	Rimborso di anticipazione di fondi per il servizio economato					
6060000		Rimborso di anticipazione di fondi per il servizio economato	0,00	0,00	20.000,00	20.000,00	
		Totale 606 Rimborso di anticipazione di fondi per il servizio economato	0,00	0,00	20.000,00	20.000,00	
	607	Depositi per spese contrattuali					
6070000		Depositi per spese contrattuali	65.985,90	0,00	70.000,00	70.000,00	
		Totale 607 Depositi per spese contrattuali	65.985,90	0,00	70.000,00	70.000,00	
		Totale 6 Titolo VI - entrate da servizi per conto terzi	4.475.349,31	0,00	5.010.000,00	5.010.000,00	

Stampa Bilancio di Previsione
Parte Entrata - Anno 2012

Risorsa		Accertamenti ultimo esercizio chiuso	Previsioni definitive es. in corso	Previsioni di Competenza per l'esercizio 2012		Note
Codice	Denominazione			in aumento	Variazioni in diminuzione	
	RIEPILOGO TITOLI					
	1 Titolo I - entrate tributarie	23.939.721,14	0,00	29.788.584,82	29.788.584,82	
	2 Titolo II - entrate derivanti da contributi e trasferimenti correnti dello stato, della regione, e d	8.546.276,85	0,00	3.011.994,17	3.011.994,17	
	3 Titolo III - entrate extratributarie	4.050.491,20	0,00	4.635.150,54	4.635.150,54	
	4 Titolo IV - entrate derivanti da alienazioni, da trasferimenti di capitale e da riscossioni di cred.	5.835.982,61	0,00	9.012.046,03	9.012.046,03	
	5 Titolo V - entrate derivanti da accensioni di prestiti	8.322.463,45	0,00	6.000.000,00	6.000.000,00	
	6 Titolo VI - entrate da servizi per conto terzi	4.475.349,31	0,00	5.010.000,00	5.010.000,00	
	Totale	55.170.284,56	0,00	57.457.775,56	57.457.775,56	
	Avanzo di Amministrazione	0,00	0,00		0,00	
	TOTALE GENERALE PARTE ENTRATA	55.170.284,56	0,00	57.457.775,56	57.457.775,56	

Stampa Bilancio di Previsione
Parte Spesa - Anno 2012

Codice	Denominazione	Intervento	Impegni ultimo esercizio chiuso	Previsioni definitive es. in corso	Previsioni di Competenza per l'esercizio 2012		Note
					Variazioni in aumento	in diminuzione Somme risultanti	
		10103 gestione economica, finanziaria, programmazione, provveditorato e controllo di gestione	300.000,00	0,00		0,00	
		Disavanzo di Amministrazione					
		1 Titolo I - spese correnti					
		101 funzioni generali di amministrazione, di gestione e di controllo					
		10101 organi istituzionali, partecipazione e decentramento					
1010101	personale		472.225,08	0,00	180.000,00	180.000,00	
1010102	acquisto di beni di consumo e o materie prime		11.552,45	0,00	5.600,00	5.600,00	
1010103	prestazioni di servizi		390.612,14	0,00	322.000,00	322.000,00	
		Totale 10101 organi istituzionali, partecipazione e decentramento	874.389,67	0,00	507.600,00	507.600,00	
		10102 segreteria generale, personale e organizzazione					
1010201	personale		829.794,74	0,00	702.000,00	702.000,00	
1010202	acquisto di beni di consumo e o materie prime		25.159,14	0,00	9.000,00	9.000,00	
1010203	prestazioni di servizi		784.237,79	0,00	603.400,00	603.400,00	
1010204	utilizzo di beni di terzi		11.000,00	0,00	10.000,00	10.000,00	

Stampa Bilancio di Previsione
Parte Spesa - Anno 2012

Codice	Denominazione	Intervento	Impegni ultimo esercizio chiuso	Previsioni definitive es. in corso	Previsioni di Competenza per l'esercizio 2012		Note
					Variazioni in aumento	in diminuzione	
1010205	trasferimenti		5.476,68	0,00	5.000,00	5.000,00	
1010206	interessi passivi e oneri finanziari diversi		337.560,57	0,00	0,00	0,00	
	Totale 10102 segreteria generale, personale e organizzazione		1.993.228,92	0,00	1.329.400,00	1.329.400,00	
		10103 gestione economica, finanziaria, programmazione, provveditorato e controllo di gestione					
1010301	personale		445.421,24	0,00	506.000,00	506.000,00	
1010302	acquisto di beni di consumo e o materie prime		164.825,29	0,00	103.000,00	103.000,00	
1010303	prestazioni di servizi		87.723,36	0,00	83.800,00	83.800,00	
1010305	trasferimenti		0,00	0,00	925.522,28	925.522,28	
1010306	interessi passivi e oneri finanziari diversi		379.812,45	0,00	2.191.456,97	2.191.456,97	
	Totale 10103 gestione economica, finanziaria, programmazione, provveditorato e controllo di gestione		1.077.782,34	0,00	3.809.779,25	3.809.779,25	
		10104 gestione delle entrate tributarie e servizi fiscali					
1010401	personale		168.670,97	0,00	251.000,00	251.000,00	
1010402	acquisto di beni di consumo e o materie prime		0,00	0,00	5.000,00	5.000,00	
1010403	prestazioni di servizi		5.000,00	0,00	315.000,00	315.000,00	

Stampa Bilancio di Previsione
Parte Spesa - Anno 2012

Codice	Denominazione	Intervento	Impegni ultimo esercizio chiuso	Previsioni definitive es. in corso	Previsioni di Competenza per l'esercizio 2012		Note
					Variazioni in aumento	in diminuzione Somme risultanti	
1010407	imposte e tasse		5.410,37	0,00	65.000,00		65.000,00
1010408	oneri straordinari della gestione corrente		44.158,87	0,00	25.000,00		25.000,00
	Totale 10104 gestione delle entrate tributarie e servizi fiscali		223.240,21	0,00	661.000,00		661.000,00
		10105 gestione dei beni demaniali e patrimoniali					
1010501	personale		33.390,02	0,00	32.000,00		32.000,00
1010502	acquisto di beni di consumo e o materie prime		1.080,00	0,00	1.000,00		1.000,00
1010503	prestazioni di servizi		153.213,90	0,00	10.000,00		10.000,00
1010504	utilizzo di beni di terzi		0,00	0,00	20.000,00		20.000,00
	Totale 10105 gestione dei beni demaniali e patrimoniali		187.683,92	0,00	63.000,00		63.000,00
		10106 ufficio tecnico					
1010601	personale		1.073.417,69	0,00	505.000,00		505.000,00
1010602	acquisto di beni di consumo e o materie prime		61.272,10	0,00	35.000,00		35.000,00
1010603	prestazioni di servizi		107.467,69	0,00	124.500,00		124.500,00
1010604	utilizzo di beni di terzi		17.749,70	0,00	15.000,00		15.000,00
	Totale 10106 ufficio tecnico		1.259.907,18	0,00	679.500,00		679.500,00

Stampa Bilancio di Previsione
Parte Spesa - Anno 2012

Intervento		Impegni ultimo esercizio chiuso	Previsioni definitive es. in corso	Previsioni di Competenza per l'esercizio 2012		Note
Codice	Denominazione			in aumento	in diminuzione	
1010701	10107 anagrafe, stato civile, elettorale, leva e servizio statistico personale	555.351,62	0,00	482.000,00	482.000,00	
1010702	acquisto di beni di consumo e o materie prime	4.951,66	0,00	7.000,00	7.000,00	
1010703	prestazioni di servizi	6.861,44	0,00	8.000,00	8.000,00	
1010704	utilizzo di beni di terzi	0,00	0,00	4.800,00	4.800,00	
1010705	trasferimenti	0,00	0,00	2.500,00	2.500,00	
	Totale 10107 anagrafe, stato civile, elettorale, leva e servizio statistico	567.164,72	0,00	504.300,00	504.300,00	
1010801	10108 altri servizi generali personale	2.871.678,95	0,00	2.990.695,82	2.990.695,82	
1010802	acquisto di beni di consumo e o materie prime			40.000,00	40.000,00	
1010803	prestazioni di servizi	690.000,00	0,00	140.000,00	140.000,00	
1010804	utilizzo di beni di terzi	30.136,26	0,00	30.000,00	30.000,00	
1010805	trasferimenti	79.137,00	0,00	81.137,26	81.137,26	
1010807	imposte e tasse	0,00	0,00	500.000,00	500.000,00	
1010808	oneri straordinari della gestione corrente	1.637.748,37	0,00	100.000,00	100.000,00	

Stampa Bilancio di Previsione
Parte Spesa - Anno 2012

Intervento		Impegni ultimo esercizio chiuso	Previsioni definitive es. in corso	Previsioni di Competenza per l'esercizio 2012		Note
Codice	Denominazione			in aumento	in diminuzione	
1010810	fondo svalutazione crediti	0,00	0,00	179.692,96		179.692,96
1010811	fondo di riserva	0,00	0,00	1.500.000,00		1.500.000,00
	Totale 10108 altri servizi generali	5.308.700,58	0,00	5.561.526,04		5.561.526,04
	Totale 101 funzioni generali di amministrazione, di gestione e di controllo	11.492.097,54	0,00	13.116.105,29		13.116.105,29
	102 funzioni relative alla giustizia 10201 uffici giudiziari					
1020101	personale	80.170,72	0,00	75.000,00		75.000,00
1020102	acquisto di beni di consumo e o materie prime	0,00	0,00	10.000,00		10.000,00
1020103	prestazioni di servizi	119.977,50	0,00	180.000,00		180.000,00
1020106	interessi passivi e oneri finanziari diversi	246.194,18	0,00			0,00
	Totale 10201 uffici giudiziari	446.342,40	0,00	265.000,00		265.000,00
	Totale 102 funzioni relative alla giustizia	446.342,40	0,00	265.000,00		265.000,00
	103 funzioni di polizia locale 10301 polizia municipale					
1030101	personale	1.109.027,47	0,00	1.092.000,00		1.092.000,00
1030102	acquisto di beni di consumo e o materie prime	76.446,22	0,00	58.000,00		58.000,00

Stampa Bilancio di Previsione
Parte Spesa - Anno 2012

Codice	Denominazione	Intervento	Impegni ultimo esercizio chiuso	Previsioni definitive es. in corso	Previsioni di Competenza per l'esercizio 2012		Note
					Variazioni in aumento	Variazioni in diminuzione	
1030103	prestazioni di servizi		15.421,21	0,00	14.500,00	14.500,00	
1030104	utilizzo di beni di terzi		48.569,81	0,00	40.000,00	40.000,00	
1030105	trasferimenti		5.000,00	0,00		0,00	
	Totale 10301 polizia municipale		1.254.464,71	0,00	1.204.500,00	1.204.500,00	
	Totale 103 funzioni di polizia locale		1.254.464,71	0,00	1.204.500,00	1.204.500,00	
	104 funzioni di istruzione pubblica 10401 scuola materna						
1040102	acquisto di beni di consumo e o materie prime		3.600,00	0,00	5.000,00	5.000,00	
1040103	prestazioni di servizi		30.000,00	0,00	13.000,00	13.000,00	
1040106	interessi passivi e oneri finanziari diversi		202.552,23	0,00		0,00	
	Totale 10401 scuola materna		236.152,23	0,00	18.000,00	18.000,00	
	10402 istruzione elementare						
1040202	acquisto di beni di consumo e o materie prime		97.720,00	0,00	60.000,00	60.000,00	
1040203	prestazioni di servizi		93.000,00	0,00	45.000,00	45.000,00	
1040205	trasferimenti		3.869,00	0,00		0,00	
1040206	interessi passivi e oneri finanziari diversi		283.101,52	0,00		0,00	

Stampa Bilancio di Previsione
Parte Spesa - Anno 2012

Codice	Denominazione	Intervento	Impegni ultimo esercizio chiuso	Previsioni definitive es. in corso	Previsioni di Competenza per l'esercizio 2012		Note
					Variazioni in aumento	in diminuzione risultanti	
	Totale 10402 istruzione elementare		477.690,52	0,00	105.000,00	105.000,00	
	10403 istruzione media						
1040302	acquisto di beni di consumo e o materie prime		5.000,00	0,00	5.000,00	5.000,00	
1040303	prestazioni di servizi		29.478,40	0,00	25.000,00	25.000,00	
1040305	trasferimenti		10.000,00	0,00		0,00	
1040306	interessi passivi e oneri finanziari diversi		221.322,12	0,00		0,00	
	Totale 10403 istruzione media		265.800,52	0,00	30.000,00	30.000,00	
	10404 istruzione secondaria superiore						
1040405	trasferimenti		0,00	0,00	122.958,75	122.958,75	
1040406	interessi passivi e oneri finanziari diversi		6.325,79	0,00		0,00	
	Totale 10404 istruzione secondaria superiore		6.325,79	0,00	122.958,75	122.958,75	
	10405 assistenza scolastica, trasporto, refezione e altri servizi						
1040501	personale		58.438,33	0,00	31.000,00	31.000,00	
1040502	acquisto di beni di consumo e o materie prime		2.823,10	0,00	500,00	500,00	
1040503	prestazioni di servizi		1.206.178,34	0,00	1.278.400,00	1.278.400,00	

Stampa Bilancio di Previsione
Parte Spesa - Anno 2012

Codice	Denominazione	Intervento	Impegni ultimo esercizio chiuso	Previsioni definitive es. in corso	Previsioni di Competenza per l'esercizio 2012		Note
					Variazioni in aumento	Somme risultanti in diminuzione	
1040505	trasferimenti		124.184,94	0,00	170.367,22	170.367,22	
	Totale 10405 assistenza scolastica, trasporto, refezione e altri servizi		1.391.624,71	0,00	1.480.267,22	1.480.267,22	
	Totale 104 funzioni di istruzione pubblica		2.377.593,77	0,00	1.756.225,97	1.756.225,97	
	105 funzioni relative alla cultura						
	10501 biblioteche, musei e pinacoteche						
1050101	personale		153.444,56	0,00	115.000,00	115.000,00	
1050102	acquisto di beni di consumo e o materie prime		17.254,95	0,00	3.700,00	3.700,00	
1050103	prestazioni di servizi		49.221,00	0,00	25.035,24	25.035,24	
1050105	trasferimenti		14.500,00	0,00	65.585,52	65.585,52	
	Totale 10501 biblioteche, musei e pinacoteche		234.420,51	0,00	209.320,76	209.320,76	
	10502 teatri, attivita' culturali e servizi diversi nel settore culturale						
1050201	personale		109.957,08	0,00	75.000,00	75.000,00	
1050202	acquisto di beni di consumo e o materie prime		4.809,00	0,00		0,00	
1050203	prestazioni di servizi		35.000,00	0,00		0,00	
1050205	trasferimenti		8.000,00	0,00		0,00	

Stampa Bilancio di Previsione
Parte Spesa - Anno 2012

Codice	Intervento Denominazione	Impegni ultimo esercizio chiuso	Previsioni definitive es. in corso	Previsioni di Competenza per l'esercizio 2012		Note
				Variazioni in aumento	Somme risultanti	
1050206	interessi passivi e oneri finanziari diversi	1.674,09	0,00		0,00	
	Totale 10502 teatri, attivita' culturali e servizi diversi nel settore culturale	159.440,17	0,00	75.000,00	75.000,00	
	Totale 105 funzioni relative alla cultura	393.860,68	0,00	284.320,76	284.320,76	
	106 funzioni nel settore sportivo e ricreativo 10602 stadio comunale, palazzo dello sport ed altri impianti					
1060201	personale	130.824,41	0,00	94.000,00	94.000,00	
1060203	prestazioni di servizi	124.691,47	0,00	180.000,00	180.000,00	
1060206	interessi passivi e oneri finanziari diversi	93.702,87	0,00		0,00	
	Totale 10602 stadio comunale, palazzo dello sport ed altri impianti	349.218,75	0,00	274.000,00	274.000,00	
	10603 manifestazioni diverse nel settore sportivo e ricreativo					
1060303	prestazioni di servizi	34.171,24	0,00		0,00	
1060305	trasferimenti	0,00	0,00	5.000,00	5.000,00	
	Totale 10603 manifestazioni diverse nel settore sportivo e ricreativo	34.171,24	0,00	5.000,00	5.000,00	
	Totale 106 funzioni nel settore sportivo e ricreativo	383.389,99	0,00	279.000,00	279.000,00	

Stampa Bilancio di Previsione
Parte Spesa - Anno 2012

Codice	Denominazione	Intervento	Impegni ultimo esercizio chiuso	Previsioni definitive es. in corso	Previsioni di Competenza per l'esercizio 2012		Note
					Variazioni in aumento	Somme risultanti in diminuzione	
		107 funzioni nel campo turistico 10701 servizi turistici					
1070101	personale		118.874,91	0,00	83.000,00	83.000,00	
1070103	prestazioni di servizi		25.000,00	0,00		0,00	
	Totale 10701 servizi turistici		143.874,91	0,00	83.000,00	83.000,00	
		10702 manifestazioni turistiche					
1070202	acquisto di beni di consumo e o materie prime		0,00	0,00	10.000,00	10.000,00	
1070203	prestazioni di servizi		160.997,22	0,00	173.000,00	173.000,00	
1070205	trasferimenti		34.000,00	0,00		0,00	
	Totale 10702 manifestazioni turistiche		194.997,22	0,00	183.000,00	183.000,00	
	Totale 107 funzioni nel campo turistico		338.872,13	0,00	266.000,00	266.000,00	
		108 funzioni nel campo della viabilità' e dei trasporti 10801 viabilità', circolazione stradale e servizi connessi					
1080101	personale		143.342,89	0,00	54.000,00	54.000,00	
1080102	acquisto di beni di consumo e o materie prime		163.694,40	0,00	60.000,00	60.000,00	
1080103	prestazioni di servizi		29.000,00	0,00	30.000,00	30.000,00	

Stampa Bilancio di Previsione
Parte Spesa - Anno 2012

Codice	Denominazione	Intervento	Impegni ultimo esercizio chiuso	Previsioni definitive es. in corso	Previsioni di Competenza per l'esercizio 2012		Note
					Variazioni in aumento	Somme risultanti	
1080106	interessi passivi e oneri finanziari diversi		496.056,41	0,00		0,00	
	Totale 10801 viabilità, circolazione stradale e servizi connessi		832.093,70	0,00	144.000,00	144.000,00	
	10802 illuminazione pubblica e servizi connessi						
1080202	acquisto di beni di consumo e o materie prime		20.964,00	0,00	7.000,00	7.000,00	
1080203	prestazioni di servizi		1.287.169,80	0,00	1.500.000,00	1.500.000,00	
1080206	interessi passivi e oneri finanziari diversi		89.108,17	0,00		0,00	
	Totale 10802 illuminazione pubblica e servizi connessi		1.397.241,97	0,00	1.507.000,00	1.507.000,00	
	10803 trasporti pubblici locali e servizi connessi						
1080301	personale		442.118,12	0,00	15.783,04	15.783,04	
1080302	acquisto di beni di consumo e o materie prime		303.957,28	0,00	11.500,00	11.500,00	
1080303	prestazioni di servizi		164.566,00	0,00	781.854,40	781.854,40	
	Totale 10803 trasporti pubblici locali e servizi connessi		910.641,40	0,00	809.137,44	809.137,44	
	Totale 108 funzioni nel campo della viabilità e dei trasporti		3.139.977,07	0,00	2.460.137,44	2.460.137,44	

Stampa Bilancio di Previsione
Parte Spesa - Anno 2012

Codice	Denominazione	Intervento	Impegni ultimo esercizio chiuso	Previsioni definitive es. in corso	Previsioni di Competenza per l'esercizio 2012		Note
					Variazioni in aumento	Somme in diminuzione risultanti	
		109 funzioni riguardanti la gestione del territorio e dell'ambiente 10901 urbanistica e gestione del territorio					
1090101	personale		322.965,51	0,00	492.000,00	492.000,00	
1090102	acquisto di beni di consumo e o materie prime		0,00	0,00	3.000,00	3.000,00	
1090103	prestazioni di servizi		10.396,00	0,00	320.000,00	320.000,00	
1090106	interessi passivi e oneri finanziari diversi		8.041,57	0,00		0,00	
		Totale 10901 urbanistica e gestione del territorio	341.403,08	0,00	815.000,00	815.000,00	
		10902 edilizia residenziale pubblica locale e piani di edilizia economico-popolare					
1090201	personale		132.743,86	0,00	63.000,00	63.000,00	
1090202	acquisto di beni di consumo e o materie prime		0,00	0,00	5.000,00	5.000,00	
1090203	prestazioni di servizi		27.914,20	0,00	6.500,00	6.500,00	
1090204	utilizzo di beni di terzi		229.000,00	0,00	195.000,00	195.000,00	
1090205	trasferimenti		18.114,69	0,00	3.000,00	3.000,00	
1090206	interessi passivi e oneri finanziari diversi		44.640,97	0,00		0,00	

Stampa Bilancio di Previsione
Parte Spesa - Anno 2012

Codice	Intervento Denominazione	Impegni ultimo esercizio chiuso	Previsioni definitive es. in corso	Previsioni di Competenza per l'esercizio 2012		Note
				Variazioni in aumento	in diminuzione risultanti	
	Totale 10902 edilizia residenziale pubblica locale e piani di edilizia economico-popolare	452.413,72	0,00	272.500,00	272.500,00	
	10903 servizi di protezione civile					
1090302	acquisto di beni di consumo e o materie prime	64.714,26	0,00	10.000,00	10.000,00	
1090303	prestazioni di servizi	29.622,60	0,00	10.000,00	10.000,00	
	Totale 10903 servizi di protezione civile	94.336,86	0,00	20.000,00	20.000,00	
	10904 servizio idrico integrato					
1090403	prestazioni di servizi	28.000,00	0,00	10.000,00	10.000,00	
	Totale 10904 servizio idrico integrato	28.000,00	0,00	10.000,00	10.000,00	
	10905 servizio smaltimento rifiuti					
1090503	prestazioni di servizi	6.259.528,09	0,00	8.666.911,63	8.666.911,63	
1090506	interessi passivi e oneri finanziari diversi	92.698,76	0,00		0,00	
1090508	oneri straordinari della gestione corrente	842.000,00	0,00		0,00	
	Totale 10905 servizio smaltimento rifiuti	7.194.226,85	0,00	8.666.911,63	8.666.911,63	

Stampa Bilancio di Previsione
Parte Spesa - Anno 2012

Codice	Denominazione	Intervento	Impegni ultimo esercizio chiuso	Previsioni definitive es. in corso	Previsioni di Competenza per l'esercizio 2012		Note
					Variazioni in aumento	in diminuzione Somme risultanti	
		10906 parchi e servizi per la tutela ambientale del verde, altri servizi relativi al territorio ed all'amb					
1090601	personale		383.080,74	0,00	359.000,00	359.000,00	
1090602	acquisto di beni di consumo e o materie prime		20.000,00	0,00	7.000,00	7.000,00	
1090603	prestazioni di servizi		428.520,00	0,00	435.108,00	435.108,00	
1090605	trasferimenti		0,00	0,00	8.283,20	8.283,20	
1090606	interessi passivi e oneri finanziari diversi		20.000,00	0,00	0,00	0,00	
	Totale 10906 parchi e servizi per la tutela ambientale del verde, altri servizi relativi al territorio ed all'amb		851.600,74	0,00	809.391,20	809.391,20	
	Totale 109 funzioni riguardanti la gestione del territorio e dell'ambiente		8.961.981,25	0,00	10.593.802,83	10.593.802,83	
	110 funzioni nel settore sociale						
	11001 asili nido, servizi per l'infanzia e per i minori						
1100101	personale		217.247,69	0,00	9.265,34	9.265,34	
1100105	trasferimenti		441.560,00	0,00	0,00	0,00	
	Totale 11001 asili nido, servizi per l'infanzia e per i minori		658.807,69	0,00	9.265,34	9.265,34	

Stampa Bilancio di Previsione
Parte Spesa - Anno 2012

Codice	Denominazione	Intervento	Impegni ultimo esercizio chiuso	Previsioni definitive es. in corso	Previsioni di Competenza per l'esercizio 2012		Note
					Variazioni in aumento	in diminuzione	
		11004 assistenza, beneficenza pubblica e servizi diversi alla persona					
1100401	personale		301.240,01	0,00	194.000,00	194.000,00	
1100402	acquisto di beni di consumo e o materie prime		7.832,20	0,00		0,00	
1100405	trasferimenti		470.365,00	0,00	2.259.399,49	2.259.399,49	
1100408	oneri straordinari della gestione corrente		0,00	0,00	1.000.000,00	1.000.000,00	
	Totale 11004 assistenza, beneficenza pubblica e servizi diversi alla persona		779.437,21	0,00	3.453.399,49	3.453.399,49	
		11005 servizio necroscopico e cimiteriale					
1100501	personale		130.120,90	0,00	149.000,00	149.000,00	
1100502	acquisto di beni di consumo e o materie prime		15.000,00	0,00	10.000,00	10.000,00	
1100503	prestazioni di servizi		153.206,01	0,00	130.000,00	130.000,00	
1100506	interessi passivi e oneri finanziari diversi		24.363,32	0,00		0,00	
	Totale 11005 servizio necroscopico e cimiteriale		322.690,23	0,00	289.000,00	289.000,00	
	Totale 110 funzioni nel settore sociale		1.760.935,13	0,00	3.751.664,83	3.751.664,83	

Stampa Bilancio di Previsione
Parte Spesa - Anno 2012

Codice	Intervento Denominazione	Impegni ultimo esercizio chiuso	Previsioni definitive es. in corso	Previsioni di Competenza per l'esercizio 2012		Note
				Variazioni in aumento	Somme in diminuzione risultanti	
1110101	111 funzioni nel campo dello sviluppo economico 11101 affissioni e pubblicita' personale	30.100,40	0,00		0,00	
	Totale 11101 affissioni e pubblicita'	30.100,40	0,00		0,00	
1110201	11102 fiere, mercati e servizi connessi personale	69.044,75	0,00	48.000,00		48.000,00
1110203	prestazioni di servizi	5.880,00	0,00	10.080,00		10.080,00
	Totale 11102 fiere, mercati e servizi connessi	74.924,75	0,00	58.080,00		58.080,00
1110501	11105 servizi relativi al commercio personale	205.293,11	0,00	282.000,00		282.000,00
1110502	acquisto di beni di consumo e o materie prime	0,00	0,00	3.000,00		3.000,00
1110503	prestazioni di servizi	0,00	0,00	8.000,00		8.000,00
	Totale 11105 servizi relativi al commercio	205.293,11	0,00	293.000,00		293.000,00
1110701	11107 Servizi relativi all'agricoltura personale	59.422,74	0,00	82.000,00		82.000,00

Stampa Bilancio di Previsione
Parte Spesa - Anno 2012

Codice	Intervento Denominazione	Impegni ultimo esercizio chiuso	Previsioni definitive es. in corso	Previsioni di Competenza per l'esercizio 2012		Note
				Variazioni in aumento	in diminuzione Somme risultanti	
1110702	acquisto di beni di consumo e o materie prime	0,00	0,00	2.000,00	2.000,00	
1110703	prestazioni di servizi	0,00	0,00	2.000,00	2.000,00	
	Totale 11107 Servizi relativi all'agricoltura	59.422,74	0,00	86.000,00	86.000,00	
	Totale 111 funzioni nel campo dello sviluppo economico	369.741,00	0,00	437.080,00	437.080,00	
	112 funzioni relative a servizi produttivi 11205 farmacie					
1120504	utilizzo di beni di terzi	0,00	0,00	9.600,00	9.600,00	
	Totale 11205 farmacie	0,00	0,00	9.600,00	9.600,00	
	11206 altri servizi produttivi e personale ex s.e.p.					
1120601	personale	112.912,50	0,00	102.000,00	102.000,00	
	Totale 1120600 altri servizi produttivi e personale ex s.e.p.	112.912,50	0,00	102.000,00	102.000,00	
	Totale 112 funzioni relative a servizi produttivi	112.912,50	0,00	111.600,00	111.600,00	
	RIEPILOGO FUNZIONI					
	101 funzioni generali di amministrazione, di gestione e di controllo	11.492.097,54	0,00	13.116.105,29	13.116.105,29	
	102 funzioni relative alla giustizia	446.342,40	0,00	265.000,00	265.000,00	
	103 funzioni di polizia locale	1.254.464,71	0,00	1.204.500,00	1.204.500,00	

Stampa Bilancio di Previsione
Parte Spesa - Anno 2012

Codice	Intervento Denominazione	Impegni ultimo esercizio chiuso	Previsioni definitive es. in corso	Previsioni di Competenza per l'esercizio 2012		Note
				Variazioni in aumento	in diminuzione Somme risultanti	
	104 funzioni di istruzione pubblica	2.377.593,77	0,00	1.756.225,97	1.756.225,97	
	105 funzioni relative alla cultura	393.860,68	0,00	284.320,76	284.320,76	
	106 funzioni nel settore sportivo e ricreativo	383.389,99	0,00	279.000,00	279.000,00	
	107 funzioni nel campo turistico	338.872,13	0,00	266.000,00	266.000,00	
	108 funzioni nel campo della 'viabilità' e dei trasporti	3.139.977,07	0,00	2.460.137,44	2.460.137,44	
	109 funzioni riguardanti la gestione del territorio e dell'ambiente	8.961.981,25	0,00	10.593.802,83	10.593.802,83	
	110 funzioni nel settore sociale	1.760.935,13	0,00	3.751.664,83	3.751.664,83	
	111 funzioni nel campo dello sviluppo economico	369.741,00	0,00	437.080,00	437.080,00	
	112 funzioni relative a servizi produttivi	112.912,50	0,00	111.600,00	111.600,00	
	Totale 1 Titolo I - spese correnti	31.032.168,17	0,00	34.525.437,12	34.525.437,12	
	2 Titolo II - spese in conto capitale					
	201 funzioni generali di amministrazione, di gestione e di controllo					
	20101 organi istituzionali, partecipazione e decentramento					
2010101	acquisizione di beni immobili	206.007,51	0,00	40.000,00	40.000,00	
	Totale 20101 organi istituzionali, partecipazione e decentramento	206.007,51	0,00	40.000,00	40.000,00	

Stampa Bilancio di Previsione
Parte Spesa - Anno 2012

Codice	Intervento Denominazione	Impegni ultimo esercizio chiuso	Previsioni definitive es. in corso	Previsioni di Competenza per l'esercizio 2012		Note
				Variazioni in aumento	Somme risultanti in diminuzione	
	20105 gestione dei beni demaniali e patrimoniali					
2010503	acquisto di beni specifici per realizzazioni in economia	300.000,00	0,00		0,00	
	Totale 20105 gestione dei beni demaniali e patrimoniali	300.000,00	0,00		0,00	
	Totale 201 funzioni generali di amministrazione, di gestione e di controllo	506.007,51	0,00	40.000,00	40.000,00	
	205 funzioni relative alla cultura 20501 biblioteche, musei e pinacoteche					
2050103	acquisto di beni specifici per realizzazioni in economia	0,00	0,00	258.000,00	258.000,00	
	Totale 20501 biblioteche, musei e pinacoteche	0,00	0,00	258.000,00	258.000,00	
	Totale 205 funzioni relative alla cultura	0,00	0,00	258.000,00	258.000,00	
	206 funzioni nel settore sportivo e ricreativo 20602 stadio comunale, palazzo dello sport ed altri impianti					
2060201	acquisizione di beni immobili	0,00	0,00	150.000,00	150.000,00	
	Totale 20602 stadio comunale, palazzo dello sport ed altri impianti	0,00	0,00	150.000,00	150.000,00	
	Totale 206 funzioni nel settore sportivo e ricreativo	0,00	0,00	150.000,00	150.000,00	

Stampa Bilancio di Previsione
Parte Spesa - Anno 2012

Codice	Intervento Denominazione	Impegni ultimo esercizio chiuso	Previsioni definitive es. in corso	Previsioni di Competenza per l'esercizio 2012		Note
				Variazioni in aumento	Somme in diminuzione risultanti	
2070201	207 funzioni nel campo turistico 20702 manifestazioni turistiche acquisizione di beni immobili	70.000,00	0,00	40.000,00	40.000,00	40.000,00
	Totale 20702 manifestazioni turistiche	70.000,00	0,00	40.000,00	40.000,00	40.000,00
	Totale 207 funzioni nel campo turistico	70.000,00	0,00	40.000,00	40.000,00	40.000,00
2080101	208 funzioni nel campo della viabilità e dei trasporti 20801 viabilità, circolazione stradale e servizi connessi acquisizione di beni immobili	33.400,00	0,00	912.000,00	912.000,00	912.000,00
2080103	acquisto di beni specifici per realizzazioni in economia	120.000,00	0,00	2.002.046,03	2.002.046,03	2.002.046,03
2080104	utilizzo di beni di terzi per realizzazioni in economia	0,00	0,00	400.000,00	400.000,00	400.000,00
	Totale 20801 viabilità, circolazione stradale e servizi connessi	153.400,00	0,00	3.314.046,03	3.314.046,03	3.314.046,03
	Totale 208 funzioni nel campo della viabilità e dei trasporti	153.400,00	0,00	3.314.046,03	3.314.046,03	3.314.046,03
2090101	209 funzioni riguardanti la gestione del territorio e dell'ambiente 20901 urbanistica e gestione del territorio acquisizione di beni immobili	1.050.956,72	0,00	1.370.000,00	1.370.000,00	1.370.000,00
	Totale 20901 urbanistica e gestione del territorio	1.050.956,72	0,00	1.370.000,00	1.370.000,00	1.370.000,00

Stampa Bilancio di Previsione
Parte Spesa - Anno 2012

Codice	Denominazione	Intervento	Impegni ultimo esercizio chiuso	Previsioni definitive es. in corso	Previsioni di Competenza per l'esercizio 2012		Note
					Variazioni in aumento	in diminuzione	
	20905 servizio smaltimento rifiuti						
2090501	acquisizione di beni immobili		0,00	0,00	45.000,00	45.000,00	45.000,00
	Totale 20905 servizio smaltimento rifiuti		0,00	0,00	45.000,00	45.000,00	45.000,00
	20906 parchi e servizi per la tutela ambientale del verde, altri servizi relativi al territorio ed all'amb						
2090601	acquisizione di beni immobili		0,00	0,00	3.100.000,00	3.100.000,00	3.100.000,00
2090607	trasferimenti di capitale		0,00	0,00	415.000,00	415.000,00	415.000,00
	Totale 20906 parchi e servizi per la tutela ambientale del verde, altri servizi relativi al territorio ed all'amb		0,00	0,00	3.515.000,00	3.515.000,00	3.515.000,00
	Totale 209 funzioni riguardanti la gestione del territorio e dell'ambiente		1.050.956,72	0,00	4.930.000,00	4.930.000,00	4.930.000,00
	210 funzioni nel settore sociale						
	21005 servizio necroscopico e cimiteriale						
2100501	acquisizione di beni immobili		500.000,00	0,00	280.000,00	280.000,00	280.000,00
	Totale 21005 servizio necroscopico e cimiteriale		500.000,00	0,00	280.000,00	280.000,00	280.000,00
	Totale 210 funzioni nel settore sociale		500.000,00	0,00	280.000,00	280.000,00	280.000,00

Stampa Bilancio di Previsione
Parte Spesa - Anno 2012

Codice	Intervento Denominazione	Impegni ultimo esercizio chiuso	Previsioni definitive es. in corso	Previsioni di Competenza per l'esercizio 2012		Note
				Variazioni in aumento	in diminuzione Somme risultanti	
	RIEPILOGO FUNZIONI					
	201 funzioni generali di amministrazione, di gestione e di controllo	506.007,51	0,00	40.000,00	40.000,00	
	205 funzioni relative alla cultura	0,00	0,00	258.000,00	258.000,00	
	206 funzioni nel settore sportivo e ricreativo	0,00	0,00	150.000,00	150.000,00	
	207 funzioni nel campo turistico	70.000,00	0,00	40.000,00	40.000,00	
	208 funzioni nel campo della viabilità e dei trasporti	153.400,00	0,00	3.314.046,03	3.314.046,03	
	209 funzioni riguardanti la gestione del territorio e dell'ambiente	1.050.956,72	0,00	4.930.000,00	4.930.000,00	
	210 funzioni nel settore sociale	500.000,00	0,00	280.000,00	280.000,00	
	Totale 2 Titolo II - spese in conto capitale	2.280.364,23	0,00	9.012.046,03	9.012.046,03	
	3 Titolo III - spese per rimborso di prestiti					
	301 funzioni generali di amministrazione, di gestione e di controllo					
	30103 gestione economica, finanziaria, programmazione, provveditorato e controllo di gestione					
3010301	rimborso per anticipazioni di cassa	8.488.084,98	0,00	6.000.000,00	6.000.000,00	
3010303	rimborso di quota capitale di mutui e prestiti	2.261.240,89	0,00	1.248.859,77	1.248.859,77	
3010304	rimborso di prestiti obbligazionari	1.547.804,16	0,00	1.661.432,64	1.661.432,64	

Stampa Bilancio di Previsione
Parte Spesa - Anno 2012

Codice	Denominazione	Intervento	Impegni ultimo esercizio chiuso	Previsioni definitive es. in corso	Previsioni di Competenza per l'esercizio 2012		Note
					Variazioni in aumento	in diminuzione Somme risultanti	
	Totale 3010300 gestione economica, finanziaria, programmazione, provveditorato e controllo di gestione		12.297.130,03	0,00	8.910.292,41	8.910.292,41	
	Totale 301 funzioni generali di amministrazione, di gestione e di controllo		12.297.130,03	0,00	8.910.292,41	8.910.292,41	
	RIEPILOGO FUNZIONI						
	301 funzioni generali di amministrazione, di gestione e di controllo		12.297.130,03	0,00	8.910.292,41	8.910.292,41	
	Totale 3 Titolo III - spese per rimborso di prestiti		12.297.130,03	0,00	8.910.292,41	8.910.292,41	
	4 Titolo 4^						
4000001	ritenute previdenziali ed assistenziali al personale		1.313.080,78	0,00	900.000,00	900.000,00	
4000002	ritenute erariali		2.803.188,22	0,00	1.850.000,00	1.850.000,00	
4000003	altre ritenute al personale per conto di terzi		369.266,55	0,00	360.000,00	360.000,00	
4000004	restituzione depositi cauzionali		7.940,00	0,00	5.000,00	5.000,00	
4000005	spese per servizi per conto terzi		2.099.456,26	0,00	1.805.000,00	1.805.000,00	
4000006	anticipazione di fondi per il servizio economato		6.500,00	0,00	20.000,00	20.000,00	
4000007	restituzione di depositi per spese contrattuali		12.971,44	0,00	70.000,00	70.000,00	
	Totale 4 Titolo 4^		6.612.403,25	0,00	5.010.000,00	5.010.000,00	

Stampa Bilancio di Previsione
Parte Spesa - Anno 2012

Codice	Intervento Denominazione	Impegni ultimo esercizio chiuso	Previsioni definitive es. in corso	Previsioni di Competenza per l'esercizio 2012		Note
				Variazioni in aumento	Variazioni in diminuzione	
	RIEPILOGO TITOLI					
	1 Titolo I - spese correnti	31.032.168,17	0,00	34.525.437,12	34.525.437,12	
	2 Titolo II - spese in conto capitale	2.280.364,23	0,00	9.012.046,03	9.012.046,03	
	3 Titolo III - spese per rimborso di prestiti	12.297.130,03	0,00	8.910.292,41	8.910.292,41	
	4 Titolo 4^	6.612.403,25	0,00	5.010.000,00	5.010.000,00	
	Totale	52.222.065,68	0,00	57.457.775,56	57.457.775,56	
	Disavanzo di Amministrazione	300.000,00	0,00		0,00	
	TOTALE GENERALE PARTE SPESA	52.522.065,68	0,00	57.457.775,56	57.457.775,56	