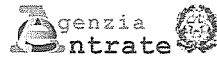



MODELLO 730/2014 redditi 2013
Mod. N.
dichiarazione semplificata dei contribuenti che si avvalgono dell'assistenza fiscale


Gli importi devono essere indicati in unità di Euro

CONTRIBUENTE		Dichiarante	Coniuge dichiarante		Dichiarazione congiunta		Rappresentante o tutore				
CODICE FISCALE DEL CONTRIBUENTE (obbligatorio)		Soggetto fiscalmente a carico di altri		730 integrativo (vedere istruzioni)		730 senza sostituto		Situazioni particolari		CODICE FISCALE DEL RAPPRESENTANTE O TUTORE	
ZCCFNC78E31A123Z											
COGNOME (per le donne indicare il cognome da nubile)		NOME		SESSO (M o F)							
ZICCHIERI		FRANCESCO		M							
DATA DI NASCITA		COMUNE (o Stato estero) DI NASCITA		PROVINCIA (sigla)							
GIORNO MESE ANNO		ALATRI		FR							
31 05 1978											
STATO CIVILE		CONIUGATO/A		VEDOVO/A		SEPARATO/A		DIVORZIATO/A		TUTELATO/A	
(barrare la relativa casella)		1		3		4		5		7	
RESIDENZA ANAGRAFICA		COMUNE		PROVINCIA (sigla)		C.A.P.					
TERRACINA		(L120)		LT							
TIPOLOGIA (Via, piazza, ecc.)		INDIRIZZO		NUM. CIVICO							
FRAZIONE		GIORNO		DATA DELLA VARIAZIONE		MESE		ANNO		Dichiarazione presentata per la prima volta	
TELEFONO E POSTA ELETTRONICA		TELEFONO PREFISSO		NUMERO		CELLULARE		INDIRIZZO DI POSTA ELETTRONICA			
DOMICILIO FISCALE AL 01/01/2013		COMUNE		PROVINCIA (sigla)							
TERRACINA		(L120)		LT							
DOMICILIO FISCALE AL 31/12/2013		COMUNE		PROVINCIA (sigla)						Casi particolari add. le regionale	
TERRACINA		(L120)		LT						<input type="checkbox"/>	
DOMICILIO FISCALE AL 01/01/2014		COMUNE		PROVINCIA (sigla)							
TERRACINA		(L120)		LT							
FAMILIARI A CARICO											
BARRARE LA CASELLA		CODICE FISCALE (Il codice del coniuge va indicato anche se non fiscalmente a carico)		MESI A CARICO		MINORE DI 3 ANNI		%		DETRAZIONE 100% AFFIDAMENTO FIGLI	
1 <input checked="" type="checkbox"/> CONIUGE		RSTMRO89P55L120H		5						PERCENTUALE ULTERIORE DETRAZIONE PER FAMIGLIE CON ALMENO 4 FIGLI	
2 <input checked="" type="checkbox"/> F1 PRIMO FIGLIO		ZCCPFR13T10D662T		1		1		50		NUMERO FIGLI RESIDENTI ALL'ESTERO A CARICO DEL CONTRIBUENTE	
3 <input type="checkbox"/> F <input type="checkbox"/> A <input type="checkbox"/> D										<input type="checkbox"/>	
4 <input type="checkbox"/> F <input type="checkbox"/> A <input type="checkbox"/> D										NUMERO FIGLI IN AFFIDO PREADOTTIVO A CARICO DEL CONTRIBUENTE	
5 <input type="checkbox"/> F <input type="checkbox"/> A <input type="checkbox"/> D										<input type="checkbox"/>	
DATI DEL SOSTITUTO D'IMPOSTA CHE EFFETTUERA IL CONGUAGLIO Dichiarazione congiunta: compilare solo nel modello del dichiarante											
COGNOME e NOME o DENOMINAZIONE		CODICE FISCALE		COMUNE							
MAIETTA PASQUALE		MTTPQL71M04E205U		LATINA		(E472)				MOD. 730 DIPENDENTI SENZA SOSTITUTO	
PROV. TIPOLOGIA (Via, piazza, ecc.)		INDIRIZZO		NUM. CIVICO		C.A.P.					
LT VIA		DEI VOLSINI		13		04100				<input type="checkbox"/>	
FRAZIONE		NUMERO DI TELEFONO / FAX		INDIRIZZO DI POSTA ELETTRONICA		CODICE SEDE					
						000					
QUADRO A REDDITI DEI TERRENI											
N. ORD.	REDDITO DOMINICALE	TITOLO	REDDITO AGRARIO	POSSESSO		CANONE DI AFFITTO IN REGIME VINCOLISTICO	CASI PARTICOLARI	CONTINUAZIONE (stesso terreno rigo precedente)	IMU NON DOVUTA	COLTIVATORE DIRETTO O IAP	
				GIORNI	%						
A1	,00		,00			,00		<input type="checkbox"/>			
A2	,00		,00			,00		<input type="checkbox"/>			
A3	,00		,00			,00		<input type="checkbox"/>			
A4	,00		,00			,00		<input type="checkbox"/>			
A5	,00		,00			,00		<input type="checkbox"/>			
A6	,00		,00			,00		<input type="checkbox"/>			
A7	,00		,00			,00		<input type="checkbox"/>			
A8	,00		,00			,00		<input type="checkbox"/>			

QUADRO B REDDITI DEI FABBRICATI E ALTRI DATI

SEZIONE I - REDDITI DEI FABBRICATI

1	RENDITA	2 UTILIZZO	3 POSSESSO		5 CODICE CANONE	6 CANONE DI LOCAZIONE	7 CASI PARTICOLARI	8 CONTINUAZIONE (stesso immobile rigo precedente)	9 CODICE COMUNE	10 IMU DOVUTA PER IL 2013	11 CEDOLARE SECCA	12 CASI PARTICOLARI IMU
			GIORNI	%								
B1	,00					,00		<input type="checkbox"/>		,00		
B2	,00					,00		<input type="checkbox"/>		,00		
B3	,00					,00		<input type="checkbox"/>		,00		
B4	,00					,00		<input type="checkbox"/>		,00		
B5	,00					,00		<input type="checkbox"/>		,00		
B6	,00					,00		<input type="checkbox"/>		,00		
B7	,00					,00		<input type="checkbox"/>		,00		
B8	,00					,00		<input type="checkbox"/>		,00		

SEZIONE II - DATI RELATIVI AI CONTRATTI DI LOCAZIONE

N. rigo Sezione I	Mod. n.	DATA	ESTREMI DI REGISTRAZIONE DEL CONTRATTO SERIE	NUMERO E SOTTONUMERO	CODICE UFFICIO	Contratti non superiori 30 gg	Anno di presentazione dichiarazione ICI/IMU
B11							
B12							
B13							

QUADRO C REDDITI DI LAVORO DIPENDENTE E ASSIMILATI

SEZIONE I - REDDITI DI LAVORO DIPENDENTE E ASSIMILATI

C1	1 Tipologia reddito	2 Indeterminato/Determinato	3 REDDITO (punto 1 CUD 2014)	C2	1 Tipologia reddito	2 Indeterminato/Determinato	3 REDDITO (punto 1 CUD 2014)	C3	1 Tipologia reddito	2 Indeterminato/Determinato	3 REDDITO (punto 1 CUD 2014)	Casi particolari			
												6	7		
	2	2	16.178,00				,00				,00				
Somme per incremento della produttività (compilare solo nei casi previsti nelle istruzioni)															
C4	Somme tassazione ordinaria	1	Somme imposta sostitutiva	2	Ritenute imposta sostitutiva	3	Non imponibili	4	Importi art. 51, comma 6 Tur	5	Non imponibili imposta sostitutiva	6	Tassazione ordinaria	7	Tassazione sostitutiva
			,00		,00		,00				,00		,00		
C5	PERIODO DI LAVORO – giorni per i quali spettano le detrazioni (punto 3 CUD 2014)						1	Lavoro dipendente	2	Pensione					
								3	1	1					

SEZIONE II - ALTRI REDDITI ASSIMILATI A QUELLI DI LAVORO DIPENDENTE

C6	Assegno del coniuge	1	2 REDDITO (punto 2 CUD 2014)	C7	Assegno del coniuge	1	2 REDDITO (punto 2 CUD 2014)	C8	Assegno del coniuge	1	2 REDDITO (punto 2 CUD 2014)
			680,00				,00				,00

SEZIONE III - RITENUTE IRPEF E ADDIZIONALE REGIONALE ALL'IRPEF

C9	RITENUTE IRPEF (punto 5 CUD 2014)	2.818,00	C10	RITENUTE ADD.LE REGIONALE (punto 6 CUD 2014)	292,00

SEZIONE IV - RITENUTE ADDIZIONALE COMUNALE ALL'IRPEF

C11	RITENUTE ACCONTO ADD.LE COMUNALE 2013 (punto 10 CUD 2014)	46,00	C12	RITENUTE SALDO ADD.LE COMUNALE 2013 (punto 11 CUD 2014)	83,00	C13	RITENUTE ACCONTO ADD.LE COMUNALE 2014 (punto 13 CUD 2014)	39,00

SEZIONE V - ALTRI DATI

C14	CONTRIBUTO DI SOLIDARIETA' TRATTENUTO (punto 137 CUD 2014)	,00

QUADRO D ALTRI REDDITI

SEZIONE I - REDDITI DI CAPITALE, LAVORO AUTONOMO E REDDITI DIVERSI

D1	UTILI ED ALTRI PROVENTI EQUIPARATI	TIPO DI REDDITO	2 REDDITI	4 RITENUTE	D2	ALTRI REDDITI DI CAPITALE	TIPO DI REDDITO	2 REDDITI	4 RITENUTE	
										1
			,00					,00	,00	
D3	REDDITI DERIVANTI DA ATTIVITA ASSIMILATE AL LAVORO AUTONOMO				TIPO DI REDDITO		2	REDDITI	4	RITENUTE
					1			,00		,00
D4	REDDITI DIVERSI				TIPO DI REDDITO		2	SPESE	4	RITENUTE
					1			,00		,00
D5	REDDITI DERIVANTI DA ATTIVITA OCCASIONALE O DA OBBLIGHI DI FARE, NON FARE E PERMETTERE				TIPO DI REDDITO		2	REDDITI	4	RITENUTE
					1			,00		,00

SEZIONE II - REDDITI SOGGETTI A TASSAZIONE SEPARATA

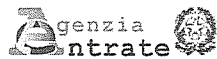
D6	Redditi percepiti da eredi e legatari	TIPO DI REDDITO	2 TASSAZIONE ORDINARIA	3 ANNO	4 REDDITO	5 REDDITO TOTALE DECEDUTO	6 QUOTA IMPOSTA SUCCESSIONI	7 RITENUTE
		1			,00	,00	,00	,00
D7	Imposte ed oneri rimborsati nel 2013 e altri redditi a tassazione separata	TIPO DI REDDITO	2 TASSAZIONE ORDINARIA	3 ANNO	4 REDDITO	5 REDDITO TOTALE DECEDUTO	6 QUOTA IMPOSTA SUCCESSIONI	7 RITENUTE
		1			,00	,00	,00	,00



MODELLO 730/2014 redditi 2013

Mod. N.

dichiarazione semplificata dei contribuenti che si avvalgono dell'assistenza fiscale



Gli importi devono essere indicati in unità di Euro

24 ORE SOFTWARE S.p.A. - Via Monte Rosa 91, 20149 Milano - COPIA CONFORME AL PROVVEDIMENTO AGENZIA DELLE ENTRATE DEL 15/01/2014 e successive modificazioni

CONTRIBUENTE		Dichiarante	Coniuge dichiarante <input checked="" type="checkbox"/>	Dichiarazione congiunta	Rappresentante o tutore
CODICE FISCALE DEL CONTRIBUENTE (obbligatorio)		Soggetto fiscalmente a carico di altri		730 integrativo (vedere istruzioni)	730 senza sostituto
RSTMRO89P55L120H				Situazioni particolari	CODICE FISCALE DEL RAPPRESENTANTE O TUTORE

COGNOME (per le donne indicare il cognome da nubile)		ROSAI		NOME		MOIRA		SESSO (M o F)	F
--	--	-------	--	------	--	-------	--	---------------	---

DATI DEL CONTRIBUENTE		DATA DI NASCITA		COMUNE (o Stato estero) DI NASCITA		PROVINCIA (sigla)	
GIORNO	MESE	ANNO	TERRACINA		LT		
15	09	1989					

STATO CIVILE		(barrare la relativa casella)	1	2	3	4	5	7	8
		CELIBE/NUBILE	<input checked="" type="checkbox"/>	CONIUGATO/A	VEDOVO/A	SEPARATO/A	DIVORZIATO/A	TUTELATO/A	MINORE

RESIDENZA ANAGRAFICA		COMUNE	TERRACINA		PROVINCIA (sigla)	C.A.P.
----------------------	--	--------	-----------	--	-------------------	--------

TIPOLOGIA (Via, piazza, ecc.)		INDIRIZZO		NUM. CIVICO
-------------------------------	--	-----------	--	-------------

Da compilare solo se variata dal 1/1/2013 alla data di presentazione della dichiarazione

FRAZIONE	GIORNO	DATA DELLA VARIAZIONE	MESE	ANNO	Dichiarazione presentata per la prima volta
					<input type="checkbox"/>

TELEFONO E POSTA ELETTRONICA	TELEFONO PREFISSO	NUMERO	CELLULARE	INDIRIZZO DI POSTA ELETTRONICA
------------------------------	-------------------	--------	-----------	--------------------------------

DOMICILIO FISCALE AL 01/01/2013	COMUNE	TERRACINA	PROVINCIA (sigla)	LT
---------------------------------	--------	-----------	-------------------	----

DOMICILIO FISCALE AL 31/12/2013	COMUNE	TERRACINA	PROVINCIA (sigla)	LT	Casi particolari add. te regionale <input type="checkbox"/>
---------------------------------	--------	-----------	-------------------	----	---

DOMICILIO FISCALE AL 01/01/2014	COMUNE	TERRACINA	PROVINCIA (sigla)	LT
---------------------------------	--------	-----------	-------------------	----

FAMILIARI A CARICO

BARRARE LA CASELLA	1	2	3	4	5	6	7	8	PERCENTUALE ULTERIORE DETRAZIONE PER FAMIGLIE CON ALMENO 4 FIGLI
C = Coniuge F1 = Primo figlio F = Figlio A = Altro D = Figlio con disabilità									<input type="checkbox"/>
	<input checked="" type="checkbox"/>	CONIUGE		ZCCFNC78E31A123Z					<input type="checkbox"/>
	<input checked="" type="checkbox"/>	PRIMO FIGLIO	D	ZCCPFR13T10D662T	1	1	50		<input type="checkbox"/>
		F	A	D					<input type="checkbox"/>
		F	A	D					<input type="checkbox"/>
		F	A	D					<input type="checkbox"/>

DATI DEL SOSTITUTO D'IMPOSTA CHE EFFETTUERA IL CONGUAGLIO

COGNOME e NOME o DENOMINAZIONE		CODICE FISCALE		COMUNE	
PROV.	TIPOLOGIA (Via, piazza, ecc.)	INDIRIZZO		NUM. CIVICO	C.A.P.
FRAZIONE	NUMERO DI TELEFONO / FAX		INDIRIZZO DI POSTA ELETTRONICA		CODICE SEDE

QUADRO A REDDITI DEI TERRENI

N. ORD.	REDDITO DOMINICALE	TITOLO	REDDITO AGRARIO	POSSESSO		CANONE DI AFFITTO IN REGIME VINCOLISTICO	CASI PARTICOLARI	CONTINUAZIONE (stesso terreno rigo precedente)	IMU NON DOVUTA	COLTIVATORE DIRETTO O IAP
				GIORNI	%					
A1	,00		,00			,00	<input type="checkbox"/>			
A2	,00		,00			,00	<input type="checkbox"/>			
A3	,00		,00			,00	<input type="checkbox"/>			
A4	,00		,00			,00	<input type="checkbox"/>			
A5	,00		,00			,00	<input type="checkbox"/>			
A6	,00		,00			,00	<input type="checkbox"/>			
A7	,00		,00			,00	<input type="checkbox"/>			
A8	,00		,00			,00	<input type="checkbox"/>			

QUADRO B REDDITI DEI FABBRICATI E ALTRI DATI

SEZIONE I - REDDITI DEI FABBRICATI

1	RENDITA	2 UTILIZZO	3 POSSESSO		5 CODICE CANONE	6 CANONE DI LOCAZIONE	7 CASI PARTICOLARI	9 CONTINUAZIONE (stesso immobile rigo precedente)	9 CODICE COMUNE	10 IMU DOVUTA PER IL 2013	11 CEDOLARE SECCA	12 CASI PARTICOLARI IMU
			3 GIORNI	4 %								
B1	,00					,00	<input type="checkbox"/>			,00		
B2	,00					,00	<input type="checkbox"/>			,00		
B3	,00					,00	<input type="checkbox"/>			,00		
B4	,00					,00	<input type="checkbox"/>			,00		
B5	,00					,00	<input type="checkbox"/>			,00		
B6	,00					,00	<input type="checkbox"/>			,00		
B7	,00					,00	<input type="checkbox"/>			,00		
B8	,00					,00	<input type="checkbox"/>			,00		

SEZIONE II - DATI RELATIVI AI CONTRATTI DI LOCAZIONE

1	N. rigo Sezione I	Mod. n.	3 DATA	ESTREMI DI REGISTRAZIONE DEL CONTRATTO		6 CODICE UFFICIO	7 Contratti non superiori 30 gg	8 Anno di presentazione dichiarazione ICI/IMU
				4 SERIE	5 NUMERO E SOTTONUMERO			
B11								
B12								
B13								

QUADRO C REDDITI DI LAVORO DIPENDENTE E ASSIMILATI

SEZIONE I - REDDITI DI LAVORO DIPENDENTE E ASSIMILATI

1	2	3	4	5	6	7	8	Casi particolari	
								1	2
C1	2	1	11.642,00	C2		,00	C3		,00

Somme per incremento della produttività (compilare solo nei casi previsti nelle istruzioni)

1	2	3	Importi art. 51, comma 6 Tur		5	6	7
			4 Ritenute imposta sostitutiva	4 Non imponibili			
C4		,00	,00	,00	,00	,00	,00

C5 PERIODO DI LAVORO – giorni per i quali spettano le detrazioni (punto 3 CUD 2014): 3 | 6 | 5

SEZIONE II - ALTRI REDDITI ASSIMILATI A QUELLI DI LAVORO DIPENDENTE

1	2	3	4	5	6	7	8
C6	Assegno del coniuge		,00	C7	Assegno del coniuge		,00
C8	Assegno del coniuge		,00	C8	Assegno del coniuge		,00

SEZIONE III - RITENUTE IRPEF E ADDIZIONALE REGIONALE ALL'IRPEF

1	2	3	4		
C9	RITENUTE IRPEF (punto 5 CUD 2014)	1.099,00	C10	RITENUTE ADD.LE REGIONALE (punto 6 CUD 2014)	201,00

SEZIONE IV - RITENUTE ADDIZIONALE COMUNALE ALL'IRPEF

1	2	3	4		
C11	RITENUTE ACCONTO ADD.LE COMUNALE 2013 (punto 10 CUD 2014)	27,00	C12	RITENUTE SALDO ADD.LE COMUNALE 2013 (punto 11 CUD 2014)	66,00
C13	RITENUTE ACCONTO ADD.LE COMUNALE 2014 (punto 13 CUD 2014)				28,00

SEZIONE V - ALTRI DATI

1	2	
C14	CONTRIBUTO DI SOLIDARIETA' TRATTENUTO (punto 137 CUD 2014)	,00

QUADRO D ALTRI REDDITI

SEZIONE I - REDDITI DI CAPITALE, LAVORO AUTONOMO E REDDITI DIVERSI

1	2	3	4	5	6	7	8
D1	UTILI ED ALTRI PROVENTI EQUIPARATI		,00	D2	ALTRI REDDITI DI CAPITALE		,00
D3	REDDITI DERIVANTI DA ATTIVITA ASSIMILATE AL LAVORO AUTONOMO						,00
D4	REDDITI DIVERSI						,00
D5	REDDITI DERIVANTI DA ATTIVITA OCCASIONALE O DA OBBLIGHI DI FARE, NON FARE E PERMETTERE						,00

SEZIONE II - REDDITI SOGGETTI A TASSAZIONE SEPARATA

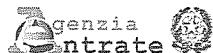
1	2	3	4	5	6	7
D6	Redditi percepiti da eredi e legatari			,00	,00	,00
D7	Imposte ed oneri rimborsati nel 2013 e altri redditi a tassazione separata			,00		,00

CALCOLO DELLE ADDIZIONALI REGIONALE E COMUNALE ALL'IRPEF		1	DICHIANANTE		2	CONIUGE		
71	REDDITO IMPONIBILE		16.858,00			11.642,00		
72	ADDIZIONALE REGIONALE ALL'IRPEF DOVUTA		292,00			201,00		
73	ADDIZIONALE REGIONALE ALL'IRPEF RISULTANTE DALLA CERTIFICAZIONE		292,00			201,00		
74	ECCEDENZA ADDIZIONALE REGIONALE ALL'IRPEF PRECEDENTE DICHIARAZIONE		,00			,00		
75	ADDIZIONALE COMUNALE ALL'IRPEF DOVUTA		135,00			93,00		
76	ADDIZIONALE COMUNALE ALL'IRPEF RISULTANTE DALLA CERTIFICAZIONE E/O VERSATA		129,00			93,00		
77	ECCEDENZA ADDIZIONALE COMUNALE ALL'IRPEF PRECEDENTE DICHIARAZIONE		,00			,00		
78	ACCONTO ADDIZIONALE COMUNALE ALL'IRPEF 2014		40,00			28,00		
79	ACCONTO ADDIZIONALE COMUNALE ALL'IRPEF 2014 RISULTANTE DALLA CERTIFICAZIONE		39,00			28,00		
CEDOLARE SECCA LOCAZIONI		1	DICHIANANTE		2	CONIUGE		
81	CEDOLARE SECCA DOVUTA		,00			,00		
82	ECCEDENZA CEDOLARE SECCA RISULTANTE DALLA PRECEDENTE DICHIARAZIONE		,00			,00		
83	ACCONTI CEDOLARE SECCA VERSATI PER IL 2013		,00			,00		
CONTRIBUTO DI SOLIDARIETA'		1	DICHIANANTE		2	CONIUGE		
84	BASE IMPONIBILE CONTRIBUTO DI SOLIDARIETA'		,00			,00		
85	CONTRIBUTO DI SOLIDARIETA' DOVUTO		,00			,00		
86	CONTRIBUTO DI SOLIDARIETA' RISULTANTE DALLA CERTIFICAZIONE		,00			,00		
LIQUIDAZIONE DELLE IMPOSTE DEL DICHIARANTE		Codice Regione/ Comune	CREDITI				DEBITI	
91	IRPEF		Importi non rimborsabili	Credito	di cui da utilizzare in compensazione con F24	di cui da rimborsare	Importi da non versare	Importi da trattene/versare
			2	3	4	5	6	7
91	IRPEF		9,00	,00	,00	,00	,00	,00
92	ADDIZIONALE REGIONALE IRPEF	1	,00	,00	,00	,00	,00	,00
93	ADDIZIONALE COMUNALE IRPEF	L120	,00	,00	,00	,00	6,00	,00
94	PRIMA RATA ACCONTO IRPEF 2014							,00
95	SECONDA O UNICA RATA ACCONTO IRPEF 2014							,00
96	ACCONTO 20% REDDITI TASSAZIONE SEPARATA						,00	,00
97	ACCONTO ADDIZIONALE COMUNALE 2014							,00
98	IMPOSTA SOSTITUTIVA INCREMENTO PRODUTTIVITA'						,00	,00
99	CEDOLARE SECCA LOCAZIONI		,00	,00	,00	,00	,00	,00
100	PRIMA RATA ACCONTO CEDOLARE SECCA 2014							,00
101	SECONDA O UNICA RATA ACCONTO CEDOLARE SECCA 2014							,00
102	CONTRIBUTO DI SOLIDARIETA'						,00	,00
LIQUIDAZIONE DELLE IMPOSTE DEL CONIUGE		Codice Regione/ Comune	CREDITI				DEBITI	
111	IRPEF		Importi non rimborsabili	Credito	di cui da utilizzare in compensazione con F24	di cui da rimborsare	Importi da non versare	Importi da trattene/versare
			2	3	4	5	6	7
111	IRPEF		,00	153,00	,00	153,00	,00	,00
112	ADDIZIONALE REGIONALE IRPEF	1	,00	,00	,00	,00	,00	,00
113	ADDIZIONALE COMUNALE IRPEF		,00	,00	,00	,00	,00	,00
114	PRIMA RATA ACCONTO IRPEF 2014							,00
115	SECONDA O UNICA RATA ACCONTO IRPEF 2014							,00
116	ACCONTO 20% REDDITI TASSAZIONE SEPARATA						,00	,00
117	ACCONTO ADDIZIONALE COMUNALE 2014							,00
118	IMPOSTA SOSTITUTIVA INCREMENTO PRODUTTIVITA'						,00	,00
119	CEDOLARE SECCA LOCAZIONI		,00	,00	,00	,00	,00	,00
120	PRIMA RATA ACCONTO CEDOLARE SECCA 2014							,00
121	SECONDA O UNICA RATA ACCONTO CEDOLARE SECCA 2014							,00
122	CONTRIBUTO DI SOLIDARIETA'						,00	,00
ALTRI DATI		1	DICHIANANTE		2	CONIUGE		
131	Residuo credito d'imposta per il riacquisto della prima casa da utilizzare in compensazione		,00			,00		
132	Residuo credito d'imposta per l'incremento dell'occupazione da utilizzare in compensazione		,00			,00		
133	Residuo credito d'imposta per l'abitazione principale - Sisma Abruzzo		,00			,00		
134	Residuo credito d'imposta reintegro anticipazioni fondi pensione		,00			,00		
135	Residuo credito d'imposta per mediazioni		,00			,00		
136	Totale spese sanitarie rateizzate nella presente dichiarazione (righe E1, E2 e E3)		,00			,00		
137	Reddito di riferimento per agevolazioni fiscali (con imponibile cedolare secca locazioni)		16.858,00			11.642,00		
138	ACCONTO IRPEF 2014	Reddito complessivo	,00			,00		
139	CASI PARTICOLARI	Importo su cui calcolare l'acconto	,00			,00		
145	Crediti per imposte pagate all'estero	DICHIANANTE	Anno	Totale credito utilizzato	Stato	Credito utilizzato	Stato	Credito utilizzato
146		CONIUGE DICHIARANTE	1	2	3	4	5	6
145				,00		,00		,00
146				,00		,00		,00
147	Redditi fondiari non imponibili					,00		,00
148	Reddito abitazione principale e pertinenze (soggette a IMU)					,00		,00
149	Residuo deduzione somme restituite					,00		,00



MODELLO 730-3 redditi 2013

prospetto di liquidazione relativo all'assistenza fiscale prestata

Modello N. 
 Impegno ad informare il contribuente di eventuali comunicazioni dell'Agenzia delle Entrate relative alla presente dichiarazione
730 rettificativo730 integrativo

24 ORE SOFTWARE S.p.A. - Via Monte Rosa 91, 20149 Milano - COPIA CONFORME AL PROVVEDIMENTO AGENZIA DELLE ENTRATE DEL 15/01/2014 e successive modificazioni

SOSTITUTO D'IMPOSTA O C.A.F. O PROFESSIONISTA ABILITATO		CODICE FISCALE	COGNOME E NOME O DENOMINAZIONE	N. DI ISCRIZIONE ALL'ALBO DEI CAF
04415631003		04415631003	CAF CISL SRL	00018
RESPONSABILE ASSISTENZA FISCALE	RMGFNC42E04H501H		FRANCO ROMAGNOLI	
DICHIARANTE	ZCCFNC78E31A123Z		ZICCHIERI FRANCESCO	
CONIUGE DICHIARANTE	RSTMRO89P55L120H		ROSATI MOIRA	

RIEPILOGO DEI REDDITI		1 DICHIARANTE	2 CONIUGE	
1	REDDITI DOMINICALI	,00	,00	
2	REDDITI AGRARI	,00	,00	
3	REDDITI DEI FABBRICATI	,00	,00	
4	REDDITI DI LAVORO DIPENDENTE E ASSIMILATI	16.858,00	11.642,00	
5	ALTRI REDDITI	,00	,00	
6	IMPONIBILE CEDOLARE SECCA	,00	,00	
7	Reddito abitazione principale e pertinenze (non soggette a IMU)	,00	,00	
CALCOLO DEL REDDITO IMPONIBILE E DELL'IMPOSTA LORDA		1 DICHIARANTE	2 CONIUGE	
11	REDDITO COMPLESSIVO	16.858,00	11.642,00	
12	Deduzione abitazione principale e pertinenze (non soggette a IMU)	,00	,00	
13	ONERI DEDUCIBILI	,00	,00	
14	REDDITO IMPONIBILE	16.858,00	11.642,00	
15	Compensi per attività sportive dilettantistiche con ritenuta a titolo d'imposta	,00	,00	
16	IMPOSTA LORDA	3.952,00	2.678,00	
CALCOLO DETRAZIONI E CREDITI D'IMPOSTA		1 DICHIARANTE	2 CONIUGE	
21	Detrazione per coniuge a carico	,00	,00	
22	Detrazione per figli a carico	56,00	45,00	
23	Ulteriore detrazione per figli a carico	,00	,00	
24	Detrazione per altri familiari a carico	,00	,00	
25	Detrazione per redditi di lavoro dipendente	1.087,00	1.579,00	
26	Detrazione per redditi di pensione	,00	,00	
27	Detrazione per redditi assimilati a quelli di lavoro dipendente e altri redditi	,00	,00	
28	Detrazione oneri ed erogazioni liberali	,00	108,00	
29	Detrazione spese per interventi di recupero del patrimonio edilizio	,00	,00	
30	Detrazione spese arredo immobili ristrutturati	,00	,00	
31	Detrazione spese per interventi di risparmio energetico	,00	,00	
32	Detrazione per gli inquilini con contratto di locazione	,00	,00	
33	Altre detrazioni d'imposta	,00	,00	
41	Credito d'imposta per il riacquisto della prima casa	,00	,00	
42	Credito d'imposta per l'incremento dell'occupazione	,00	,00	
43	Credito d'imposta reintegro anticipazioni fondi pensione	,00	,00	
44	Credito d'imposta per mediazioni	,00	,00	
48	TOTALE DETRAZIONI E CREDITI D'IMPOSTA	1.143,00	1.732,00	
CALCOLO DELL'IMPOSTA NETTA E DEL RIGO DIFFERENZA		1 DICHIARANTE	2 CONIUGE	
51	IMPOSTA NETTA	2.809,00	946,00	
52	Credito d'imposta per altri immobili - Sisma Abruzzo	,00	,00	
53	Credito d'imposta per l'abitazione principale - Sisma Abruzzo	,00	,00	
54	Credito d'imposta per imposte pagate all'estero	,00	,00	
55	Credito d'imposta per canoni non percepiti	,00	,00	
56	RITENUTE	2.818,00	1.099,00	
57	DIFFERENZA	-9,00	-153,00	-162,00
58	ECCEDENZIA DELL'IRPEF RISULTANTE DALLA PRECEDENTE DICHIARAZIONE	,00	,00	
59	ACCONTI VERSATI	,00	,00	
60	RESTITUZIONE BONUS	,00	,00	